

# UCC

SIMPLICITY SERVICE SPEED

A MODERN FRAMEWORK  
FOR CUSTOMS AND TRADE

# STANDARTIZĒTA INFORMĀCIJAS APMAIŅA

Komerčiālā lietotāja rokasgrāmata

TAXUD ĢD

## DOKUMENTA VĒSTURE

Redakcija	Izdošanas datums	Autors	Apraksts
0.01	7.4.2020.	TAXUD ĢD	Sākotnējais projekts
0.10	27.5.2020.	TAXUD ĢD	Atjaunināts projekts ar <i>PG</i> ekspertu sniegto informāciju un publicēts tiešsaistē kā sākotnējā redakcija
0.11	10.7.2020.	TAXUD ĢD	Dokumenta 1.2. nodaļā pievienota B sadaļa Ir noteiktas muitas iestādes atbilstoši atļaujām 4.2. nodaļā

## SATURA RĀDĪTĀJS

<b>1 IEVADS.....</b>	<b>5</b>
1.1 Par rokasgrāmatu .....	5
1.2 Kas ir INF? .....	5
1.2.1 Sistēmas priekšrocības.....	6
1.2.2 Atsauces.....	6
1.3 Kam paredzēta šī rokasgrāmata? .....	7
1.4 Sistēmas apraksts.....	7
1.5 Projekta aktualitātes .....	8
1.6 Darbības joma .....	9
<b>2 KĀ PIEKĻŪT SISTĒMAI? .....</b>	<b>11</b>
2.1 ES MTP un INF ĪTP.....	11
2.1.1 Kādi piekļuves veidi ir pieejami uzņēmējiem? .....	11
2.1.2 Kādas ir dažādas noteiktās lomas?.....	11
2.1.3 Kā uzņēmēji var iegūt piekļuvi sistēmai? .....	11
2.2 Centrālā INF ĪP sistēma .....	12
2.2.1 Kādas ir dažādas noteiktās lomas?.....	12
2.2.2 Kā pārvaldīt piekļuves tiesības izmantošanai, ko veic muitas ierēdņi?.....	12
2.3 Ieteicamās pārlūkprogrammas.....	12
2.4 Priekšnosacījumi attiecībā uz INF .....	12
<b>3 NORĀDĪJUMI UZŅĒMĒJIEM.....</b>	<b>13</b>
3.1 Pieteikšanās sistēmā .....	13
3.2 INF pieprasījuma izveide .....	14
3.2.1 Vispārīgās informācijas ievade .....	14
3.2.2 Konkrētas informācijas par precēm un produktiem ievade.....	14
3.2.3 Precīzākas informācijas sniegšana.....	15
3.3 Īpaša informācija atbilstoši INF tipam .....	15
3.4 Veiksmīga reģistrācija .....	15

<b>4 NORĀDIJUMI MUITAS IERĒDŅIEM .....</b>	<b>17</b>
4.1 Kontu konfigurēšana .....	17
4.2 Pārskats .....	18
4.3 INF pieprasījuma izveide turētāja vārdā.....	19
4.4 Pieņemt INF pieprasījumu un izveidot INF .....	21
4.5 <i>IP IM/EX</i> .....	21
4.5.1 INF apstrāde piemērošanas procesā.....	22
4.5.2 INF apstrāde noslēgšanas procesā .....	23
4.5.3 INF apstrāde izvešanas procesā .....	24
4.6 <i>IP EX/IM</i> .....	25
4.6.1 INF apstrāde eksportēšanas procesā .....	25
4.6.2 INF apstrāde izvešanas procesā .....	27
4.6.3 INF apstrāde piemērošanas procesā.....	27
4.7 <i>OP EX/IM</i> .....	29
4.7.1 INF apstrāde piemērošanas procesā.....	30
4.7.2 INF apstrāde izvešanas procesā .....	31
4.7.3 INF apstrāde brīvas aprites procesā .....	31
4.8 <i>OP IM/EX</i> .....	33
4.8.1 INF apstrāde brīvas aprites procesā .....	34
4.8.2 INF apstrāde piemērošanas procesā.....	36
4.8.3 INF apstrāde izvešanas procesā .....	37
<b>5 ĪPAŠIE GADĪJUMI.....</b>	<b>39</b>
5.1 Muitas plombu izmantošana.....	39
5.2 Procesa izņēmums laišanai brīvā apgrozībā .....	39
5.3 Izvešana nav apstiprināta INF ĪP sistēmā.....	39
5.4 Muitas deklarācija ir atļaujas pieteikums .....	40
5.5 Funkcionalitāte “Ievietot INF” .....	40
5.6 INF anulēšana.....	40
<b>6 PROCESA ATSAUCES .....</b>	<b>41</b>

## DEFINĪCIJAS UN SAĪSINĀJUMI

Darījumdarbības rokasgrāmatā ir izmantotas šādas definīcijas:

Termins	Definīcija
Atļauja	Muitas dienestu akts attiecībā uz tiesību aktiem muitas jomā, ar kuru tiek pieņemts nolēmums par konkrētu gadījumu un kurš izraisa juridiskas sekas attiecīgajai personai vai personām (SMK 5. panta 39. punkts). Muitas dienestu atļauja ir vajadzīga, lai izmantotu ieviešanas pārstrādei vai izvešanas pārstrādei procedūru, kā norādīts Kodeksa 211. panta 1. punkta a) apakšpunktā.
Uzņēmējs	Persona, kas, veicot darījumdarbību, ir iesaistīta darbībās, uz kurām attiecas tiesību akti muitas jomā (SMK 5. panta 5. punkts). Šajā kontekstā saukts arī par "tirgotāju".
(Atļaujas) turētājs	Juridiska(-as) persona(-as) vai uzņēmums(-i), kuru vārdā izdots lēmums. Tas var attiekties arī uz turētāja pārstāvi ( <i>BPM</i> ).
Muitas dienests	Dalībvalstu muitas administrācijas, kas ir atbildīgas par tiesību aktu muitas jomā piemērošanu, un citas iestādes, kam saskaņā ar valsts tiesību aktiem piešķirtas pilnvaras piemērot konkrētus tiesību aktus muitas jomā. (SMK 5. panta 1. punkts).
Lēmuma pieņēmējs muitas dienests	Muitas dienests, kas atbildīgs par 1) lēmuma pieņemšanu un 2) lēmuma pārvaldību.
Uzraudzības muitas iestāde	Atļaujā minētā muitas iestāde, kurai ir tiesības uzraudzīt īpašu procedūru.
Izvešanas muitas iestāde	Muitas iestāde, kas atbild par vietu, kur preces izved no Kopienas muitas teritorijas uz galamērķi, kas atrodas ārpus Kopienas muitas teritorijas.
Laišanas brīvā apgrozībā muitas iestāde	Neskarot īpašo procedūru noteikumus, jebkura atļaujā minētā muitas iestāde, kurā attiecībā uz precēm, kas ievestas Savienības muitas teritorijā, ir jāveic formalitātes to laišanai brīvā apgrozībā.
Noslēgšanas muitas iestāde	Ikvienu īpašas procedūras atļaujā minētā muitas iestāde, kurai ir tiesības izlaist preces nākamajai muitas procedūrai vai saņemt reeksporta deklarāciju vai paziņojumu, lai noslēgtu īpašas procedūras.
Eksporta muitas iestāde	Muitas iestāde, kurā attiecībā uz precēm, kas izvestas no Eiropas Savienības muitas teritorijas, ir jāveic formalitātes to laišanai brīvā apgrozībā vai ir jāiesniedz reeksporta deklarācija.
Piemērošanas muitas iestāde	Ikvienu īpašas procedūras atļaujā minētā muitas iestāde, kurai ir tiesības izlaist preces īpašajai procedūrai.
<i>BPM</i>	Biznesa procesu modelis
<i>CCN, CCN2</i>	Komisijas kopējais sakaru tīkls
<i>CDS/CDMS</i>	Muitas lēmumu (pārvaldības) sistēma
<i>CS/RD2</i>	Centrālo pakalpojumu atsaucē datu sistēma
<i>EORI</i>	Uzņēmēju reģistrācija un identifikācija
<i>ES MTP</i>	ES Muitas tirgotāju portāls
<i>INF</i>	Standartizēta informācijas apmaiņa
<i>IP, IPO</i>	Ievešana pārstrādei, ieviešanas pārstrādei darbība
<i>IT</i>	Informācijas tehnoloģija
<i>OP, OPO</i>	Izvešana pārstrādei, izvešanas pārstrādei darbība
<i>ĪP</i>	Īpašas procedūras INF ĪP izmanto kā terminu, lai apzīmētu sistēmu, kas ir pieejama muitas ierēdņiem

Termins	Definīcija
ĪTP	Īpašais tirgotāju portāls Attiecībā uz INF ĪTP tā ir uzņēmēju un citu personu lietotāju saskarne
<i>TATAFng</i>	Tarifu piemērošanas tehniskās arhitektūras satvars, jaunā paaudze
TP	Tirgotāju portāls
SMK un SMK DA, ĪA	SMK (Kodekss) <ul style="list-style-type: none"> <li>- Eiropas Parlamenta un Padomes Regula (ES) Nr. 952/2013</li> </ul> SMK deleģētais akts un īstenošanas akts; arī: <ul style="list-style-type: none"> <li>- Komisijas Deleģētā regula (ES) 2015/2446,</li> <li>- Komisijas Īstenošanas regula (ES) 2015/2447</li> </ul>
<i>UUM&amp;DS</i>	Vienotā lietotāju pārvaldība un digitālais paraksts

# 1 IEVADS

## 1.1 PAR ROKASGRĀMATU

Šā dokumenta galvenais mērķis ir izveidot INF sistēmas komerciālā lietotāja rokasgrāmatu. Ar to paredzēts nodrošināt dokumentāciju, ko izmantos galalietotāji, muitas ierēdņi attiecībā uz centrālo INF ĪP sistēmu un tirgotāji attiecībā uz ES Muitas tirgotāju portālu (ES MTP), lai palīdzētu gūt izpratni par Informācijas veidlapu īpašajām procedūrām darījumdarbības aspektiem.

Pēc piekļuves sistēmai tiek sniegti paskaidrojumi par dažādu funkcionalitāti un darbībām, izmantojot palīdzības failu vai lietotāja rokasgrāmatu, kas ir pieejama, lai uzzinātu kādas noteiktas pogas funkciju. Šī konkrētā sīki izstrādātā lietotāja rokasgrāmata ir pieejama, izmantojot pašu sistēmu un palīdzības funkciju vai [INF galvenajā lapā portālā Europa](#).

## 1.2 KAS IR INF?

INF ir standartizēta informācijas apmaiņa standartizētas informācijas pārvaldībai, kas izveidota ieviešanas un izvešanas pārstrādei procedūrām. Standartizēta informācijas apmaiņa tiek veikta dažādu muitas iestāžu lomu ietvaros ([skatīt tālāk procesa shēmu](#)). Informāciju pārvalda, lai aprēķinātu muitas parādu vai muitas nodokļu summu, kas nav jāmaksā un lai pārbaudītu līdzvērtības kritērijus vai to, ka galvenais pārveidotais produkts ir pārstrādāts ar precēm, kurām piemērota *IP*.

Atļaujas turētājs sniedz INF reģistrus ar SMK deleģētā akta 71-05. pielikumā izklāstītajiem datu elementiem. Citus konkrētajā pielikumā minētos datu elementus norāda attiecīgā muitas iestādē.

Attiecīgās muitas iestādes izgūst nepieciešamo informāciju, lai aprēķinātu ievedmuitas nodokli un atbrīvojumus, piemēram, lai pārbaudītu ārpussavienības preces, kuras laistas Savienības muitas teritorijā.

### Vispārīga informācija

Pirms INF sistēmas ieviešanas informācijas lapas tika nodrošinātas papīra formātā un tās bija jāapzīmogo muitas iestādēm.

Lai vienkāršotu INF lapu izmantošanu, tika nolemts izveidot IT INF sistēmu, kuras juridisko pamatu veido SMK un SMK DA un ĪA. Šī INF sistēma arī tika izstrādāta, lai samazinātu birokrātijas slogu, nodrošinātu vienlīdzīgu attieksmi pret uzņēmējiem, paātrinātu loģistikas un eksporta/importa darbības un atvieglotu muitas iestādēm īpašo režīmu pārraudzību un pārvaldību.

Tā kā SMK, SMK DA un ĪA prasības uzreiz netika piemērotas INF regulēšanai, tika noteikts pārejas periods, kā norādīts pārejas deleģētajos aktos. Minētajā periodā varēja izmantot četrus INF veidlapu veidus:

- INF1 attiecībā uz *IP IM/EX*, ko izmanto, lai noslēgšanas muitas iestādei sniegtu informāciju par muitas parāda aprēķinu, galvojuma summu vai tirdzniecības politikas pasākumu piemērošanu,
- INF9 attiecībā uz *IP IM/EX*, ko izmanto, lai pārbaudītu līdzvērtības kritērijus vai to, ka galvenais pārveidotais produkts ir pārstrādāts ar precēm, kurām piemērota *IP*,
- INF5 attiecībā uz *IP EX/IM*, ko izmanto, lai pārbaudītu, ka importēto ārpussavienības preču daudzums atbilst tādām Savienības preču daudzumam, kas iestrādāts eksportētajā ražojumā, un aprēķinātu muitas nodokļu summu, kas nav jāmaksā,
- INF2 attiecībā uz *OP EX/IM*, ko izmanto, lai pārbaudītu, ka galvenās pārveidotās preces atbilst eksportētajām precēm un aprēķinātu muitas parādu, ja preces, kurām piemēro *OP*, tiek importētas muitas savienības teritorijā.

Pārejas periods beidzās 2020. gada 1. jūnijā, un INF sistēma sāka darboties. INF sistēmā vairs netiek izmantota terminoloģija, kas attiecas tikai uz INF lapām papīra formātā. Kopš 2020. gada 1. jūnija INF sistēma, izmantojot vienotu elektronisko veidlapu, attiecas uz visiem gadījumiem, kuri iepriekš tika pārvaldīti, lietojot dažādas INF

lapas: *INF IP* (ievešana pārstrādei) un *INF OP* (izvešana pārstrādei) — gan attiecībā uz *IM/EX* (importēšana un pēc tam eksportēšana), gan *EX/IM* (eksportēšana un pēc tam importēšana).

SMK deleģētā akta 71-05. pielikumā ir šāds dalījums: “Standartizēta informācijas apmaiņa (INF) starp muitas dienestiem vēl nav obligāta, bet uzraudzības muitas iestāde attiecīgos INF datu elementus dara pieejamus elektroniskajā sistēmā, kura attiecas uz INF” A iedaļā un “Standartizēta informācijas apmaiņa (INF) starp muitas dienestiem ir obligāta, bet datu elementi vēl nav pieejami elektroniskajā sistēmā, kura attiecas uz INF” B sadaļā.

B iedaļa attiecas uz informācijas pieprasījumiem starp muitas dienestiem (vienīgi), lai noteiktu ievad muitas nodokļa summu pēc *IM/EX IPO*. Deleģētā akta 181. panta 1. punktā ir noteikts, ka INF nav obligāta attiecībā uz *IP IM/EX*, kurā iesaistīta viena dalībvalsts, tomēr, ja muitas dienests pieprasa informāciju par *IP IM/EX*, kurā iesaistīta viena dalībvalsts, uzraudzības muitas iestādei (*SCO*) ir jāsniedz informācija, izmantojot INF sistēmu. Vairāku dalībvalstu atļaujas piemērs: *IPO IM/EX* atļauja, kura ir derīga dalībvalstī NA un par kuru rodas muitas pārāds dalībvalstī NB. Atbildīgā muitas iestāde NB sazinās ar *SCO* dalībvalstī NA, izmantojot INF B iedaļu.

### Ievešana pārstrādei

Ievešana pārstrādei nozīmē, ka ārpus Savienības preces tiek importētas, lai tās pārstrādātu Savienības muitas teritorijā vienā vai vairākās pārstrādes darbībās (ražošana, labošana). Importējot šādām precēm nepiemēro ievad muitas nodokli, citus ar to ievēšanu saistītus nodokļus, piemēram, PVN vai akcīzes nodokli, un tirdzniecības politikas pasākums, ciktāl ar tiem nav aizliegta preču ievēšana Savienības muitas teritorijā vai izvešana no tās.

### Izvešana pārstrādei

Izvešana pārstrādei ir Savienības preču pārstrāde ārpus Savienības muitas teritorijas, un, ievadot tās atpakaļ Savienībā kā pārstrādātus produktus, tās var laist brīvā apgrozībā. Nodokļi ir jāmaksā tikai par pievienoto vērtību, kas radusies ārpus Savienības muitas teritorijas. Noteiktos apstākļos, galvenokārt garantijas remonta gadījumā, atpakaļievešanai nepiemēro muitas nodokli.

## **1.2.1 SISTĒMAS PRIEKŠROCĪBAS**

- Nav nepieciešamas kontroles, izmantojot dokumentus papīra formātā
- Attiecas uz *IPO*, *OPO IM/EX* un *EX/IM*
- Izmantoto procedūru un *BPM* ietvaros noteikto datu prasību saskaņošana
- Unikālas sistēmas, kā arī uzņēmēju un citu personu tirgotāju portāla izmantošana

## **1.2.2 ATSAUCES**

### **1.2.2.1 Atsauces uz tiesību aktiem**

- SMK 2. nodaļas 1. iedaļas 6. pants. Informācijas apmaiņas un glabāšanas līdzekļi un kopējas datu prasības
- SMK III sadaļas 1. nodaļas 2. iedaļas 86. punkts. Īpaši noteikumi ievad muitas nodokļa summas aprēķināšanai
- DA 176. pants. Standartizēta informācijas apmaiņa un pārstrādes procedūras atļaujas turētāja pienākumi
- DA 181. pants. Standartizēta informācijas apmaiņa
- ĪA 271. pants. Elektroniska sistēma saistībā ar standartizētu informācijas apmaiņu
- DA 71-05. pielikums. Datu elementi INF pārstrādes īstenošanai
- SMK 88. pants. Pilnvaru deleģēšana (a)

### **1.2.2.2 Konteksta atsauces**

- Atsauce uz INF ĪP mērķlapu
  - [https://ec.europa.eu/taxation\\_customs/inf-system-special-procedures\\_en](https://ec.europa.eu/taxation_customs/inf-system-special-procedures_en)

- Atrodamā informācija: vadlīniju dokumenti, *BPM*, jautājumi un atbildes, atsauces uz sistēmu
- Atsauces uz L4 *BPM*
  - <https://circabc.europa.eu/w/browse/de2da847-321a-4573-97b7-b34382d892ee>

### 1.3 KAM PAREDZĒTA ŠĪ ROKASGRĀMATA?

Šis dokuments ir paredzēts lasītājiem, kuriem ir dažāda pieredze un kuri veic dažādus uzdevumus ar INF ĪP saistītās sistēmas jomā. Tie var būt:

- ES valstu pārvaldes iestādes,
- ES ierēdņi,
- ES valstu muitas ierēdņi — kā INF ĪP sistēmas lietotāji,
- EU tirdzniecības kopiena — kā ES MTP/INF ĪTP sistēmas lietotāji.

Šīs iedaļas mērķis ir minēt dažādās ieinteresētās personas, kuras pārstāv INF ĪP sistēmas galalietotājus.

Tirgotāju portāla (ES MTP, INF ĪTP) lietotāji:

- tirgotājs (saukts arī par “uzņēmēju”), kas šajā kontekstā ir atļaujas turētājs,
- pārstāvis — persona, kas var rīkoties tirgotāja vārdā. Saskaņā ar Pamatnostādnēm dalībvalstīm un tirdzniecības nozares pārstāvjiem ([https://ec.europa.eu/taxation\\_customs/sites/taxation/files/docs/body/guidance\\_special\\_procedures\\_en.pdf](https://ec.europa.eu/taxation_customs/sites/taxation/files/docs/body/guidance_special_procedures_en.pdf)) precēm procedūru drīkst piemērot tikai atļaujas turētājs vai tā tiešais pārstāvis, kā paskaidrots iedaļā “Tiesības un pienākumi”.

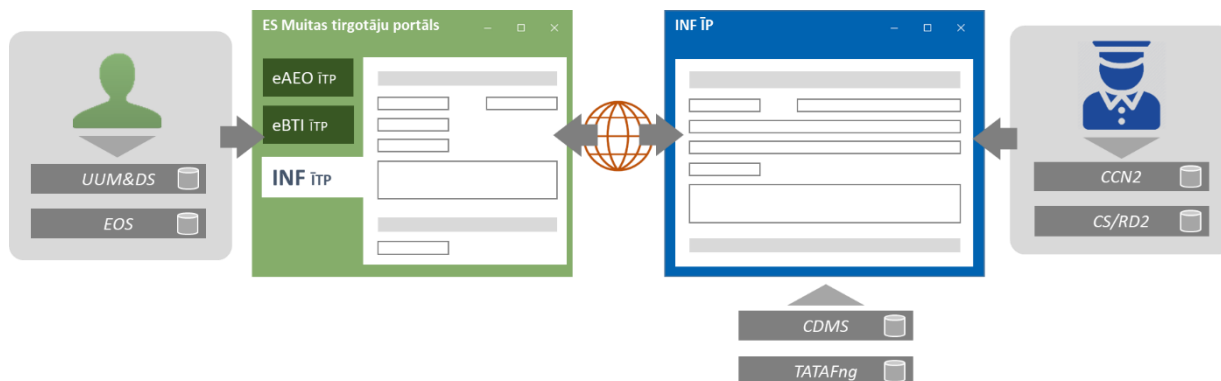
(Centrālās) INF ĪP sistēmas lietotāji:

- lēmuma pieņēmēja muitas dienesta (LPMD) muitas ierēdnis,
- muitas ierēdnis no citām *IPO/OPO* atļaujās minētajām muitas iestādēm, izņemot LPMD).

### 1.4 SISTĒMAS APRAKSTS

INF ĪP sistēma ir centrālā sistēma, proti, sistēma ir izstrādāta Savienības līmenī un darīta pieejama visām dalībvalstīm. Tas nozīmē, ka pastāv centrālā sistēma, kura ir darīta pieejama un kurai būs pieeja tirgotājiem un muitas ierēdņiem, izmantojot vienu kontaktpunktu.

Tālāk redzamajā diagrammā ir attēlotas dažādas sistēmas sastāvdaļas:





- uzņēmējam (lietotājam kreisajā pusē) ir jābūt derīgam *EORI* numuram, ko pārvalda *EOS* sistēma. Tā akreditācijas dati un lomas ir noteikti *UUM&DS* sistēmā,
- uzņēmējs ar *UUM&DS* starpniecību piekļūst ES MTP, ko izmanto kā unikālu ieejas punktu dažām citām sistēmām, un tās mērķis ir ietvert piekļuvi citām sistēmām tuvākajā nākotnē,
- INF ĪTP, kas ir īpašs modulis vai funkcija, kas noteikta ES MTP ietvaros. INF ĪTP vienmēr jāpiekļūst, izmantojot ES MTP,
- muitas ierēdņa (lietotājs labajā pusē) lietotājs ir noteikts *CCN2*, un tā iestādes loma ir noteikta sistēmā *CS/RD2*,
- muitas ierēdnis novērtē INF ĪP lietotāja saskarni, izmantojot *CCN2* akreditācijas datus,
- centrālā INF ĪP sistēma mijiedarbojas ar informāciju, kas tiek glabāta Muitas lēmumu sistēmā un *TATAFng*.

Tajā nav valstu elementu.

INF ĪP sistēmas stratēģija ir īstenot centralizētu pieeju, kuras ietvaros dalībvalstis izmanto tikai ES lietojumprogrammu. Informācija, kas iegūta no Muitas lēmumu sistēmas, ja dalībvalsts ir izvēlējusies valsts līmeņa pieeju un glabā atļaujas savā valsts sistēmā vai hibrīdpieeju, kuras ietvaros tiek izmantotas apvienotas valsts un ES atļaujas, netiks automātiski saistīta starp abām sistēmām. Tas pats nosacījums attiecas uz valstu importa un eksporta sistēmām, kurās tiek glabātas deklarācijas. Saskaņā ar vīzijas dokumentu pirmajā projekta posmā nav paredzēta starpsistēmu pieeja, lai savienotu šīs sistēmas.

## 1.5 PROJEKTA AKTUALITĀTES

Augstā līmeņa un darījumdarbības prasības tika izstrādātas un publicētas kā *BPM* 2. līmenis un 3. līmenis 2016. gada vidū.

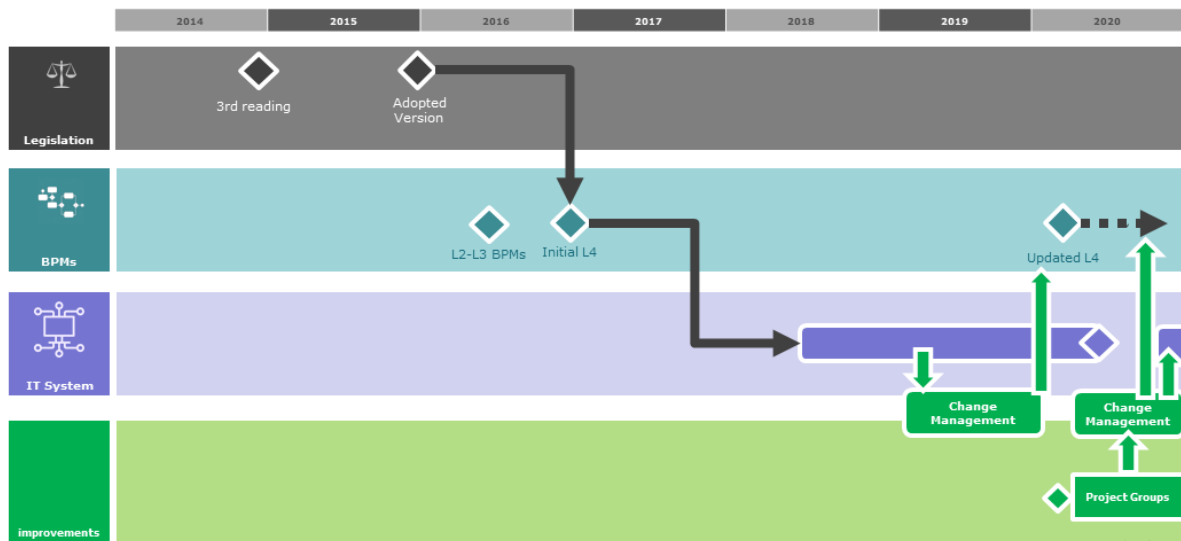
Pamatojoties uz 2015. gada decembrī pieņemto īstenošanas un deleģētā akta redakciju, sākotnējās funkcionālās prasības tika izveidotas un publicētas līdz 2016. gada beigām kā *BPM* 4. līmenis.

Sistēmas izstrāde izmēģinājuma posmam balstījās uz minētajām sākotnējām funkcionālajām prasībām.

Izmēģinājuma posmā tika iesaistītas 7 dalībvalstis un vairāki tirgotāji, lai izmantotu sistēmu pirmsražošanas posmā; visas pārējās dalībvalstis pievienosies darbības uzsākšanas datumā.

Izmēģinājuma posma laikā izmēģinājuma dalībnieku ieteikumi un labojumi tika ņemti vērā atjaunotajās tehniskajās prasībās, kā arī funkcionālajās prasībās. Tā rezultātā tika izveidoti izmaiņu pieprasījumi un atjauninātas *BPM* 4. līmeņa diagrammas, kā arī atjaunināta sistēma galīgajā ražošanas vides ieviešanas datumā.

Darbības uzsākšana ir paredzēta 2020. gada jūnijā pārejas perioda beigās.



Turklāt ir izveidota darījumsdarbības projekta grupa, kurā ietilpst vairākas dalībvalstis (galvenokārt dalībvalstis, kuras piedalījās izmēģinājuma projektā) un Tirdzniecības kontaktu grupas dalībnieki. Šīs grupas mērķis ir izstrādāt komunikācijas materiālus un uzlabot sistēmu ar ieteikumu starpniecību un apspriest turpmāko procesa attīstību taktiskā līmenī. Tā rezultātā arī būs sīkāk jāizstrādā un jāīsteno sistēmas otrais posms atbilstoši vīzijas dokumentam.

## 1.6 DARBĪBAS JOMA

INF ĪP sistēma ir paredzēta, lai nodrošinātu unikālu īpašo procedūru īstenošanu, izmantojot to pašu elektronisko informācijas sistēmu.

Pēc tirgotāja INF pieprasījuma ir iekļauti šādi elementi (A sadaļa):

- ievešana pārstrādei *IM/EX*, kurā iesaistīta vairāk nekā viena dalībvalsts,
- ievešana pārstrādei *EX/IM*, kurā iesaistīta viena vai vairāk nekā viena dalībvalsts,
- izvešana pārstrādei *EX/IM*, kurā iesaistīta viena vai vairāk nekā viena dalībvalsts,
- izvešana pārstrādei *IM/EX*, kurā iesaistīta vairāk nekā viena dalībvalsts.

INF ĪP sistēmas īpaša funkcija nodrošina saziņas iespēju starp muitas ierēdņiem (bez tirgotāja iesniegta INF pieprasījuma) (B sadaļa):

- ievešana pārstrādei *IM/EX*, kurā iesaistīta tikai viena dalībvalsts.

Kā minēts sadaļā par sistēmas aprakstu, INF ir saistīts ar muitas lēmumiem vai atļauju, un tā var pastāvēt arī valsts līmenī.

Galvenie INF ĪP darījumsdarbības procesi ir šādi:

- pieprasīt INF, lai uzraudzītu īpašas procedūras,
- izveidot INF, lai uzraudzītu īpašu procedūru,
- pieprasīt INF, lai noteiktu nodokļus vai tirdzniecības politikas pasākumus,
- apstrādāt INF,
- grozīt INF,
- anulēt INF,

- sniegt INF informāciju atļaujas turētājam,
- iepazīties ar INF.

## 2 KĀ PIEKĻŪT SISTĒMAI?

### 2.1 ES MTP UN INF ĪTP

Kādas ir prasības, lai uzņēmējs varētu izmantot sistēmu?

Pirmkārt, lai uzņēmējs varētu izmantot INF sistēmu, tam ir jābūt derīgam *EORI* numuram. Lai iegūtu *EORI* numuru, uzņēmējam būs jāsaazinās ar iestādi, kas ir atbildīga par *EORI* numuru reģistrāciju, valstī, kurā tiks īstenotas galvenās muitas darbības, piemēram, atļaujas piešķiršana attiecībā uz ievešanas pārstrādei un/vai izvešanas pārstrādei procedūrām.

Uzņēmējs jāidentificē, izmantojot *UUM&DS* sistēmu, kas nodrošina federatīvu lietotāju pārvaldību transeiropas līmenī. Lietotāju un to saistības ar uzņēmējiem noteikšana *UUM&DS* sistēmā ir tās dalībvalsts pārziņā, kura izmanto valsts uzņēmēju lietotāju pārvaldības sistēmu. Uzņēmējiem ir piekļuve INF ĪTP kā ES MTP modulim, izmantojot internetu.

Uzņēmēji vai to pārstāvji var vienīgi ievietot, pieprasīt, skatīt vai pārveidot informāciju, kas saistīta ar to attiecīgajiem INF pieprasījumiem un pēc pieprasījuma sniegt papildu informāciju.

#### 2.1.1 KĀDI PIEKĻUVES VEIDI IR PIEEJAMI UZŅĒMĒJIEM?

Uzņēmējs var piekļūt sistēmai un ievadīt informāciju patstāvīgi vai deleģēt muitas formalitāšu īstenošanas uzdevumu citām personām.

Sistēmu atļauts izmantot šādiem pārstāvjiem:

- uzņēmējs var deleģēt muitas pārstāvi, un šādā gadījumā uzņēmējs joprojām ir atbildīgs par darbībām, kuras muitas pārstāvis (deleģētā persona) veic uzņēmēja vārdā,
- deleģēšana darbiniekiem vienmēr uzskatāma par “pilnvarojumu”. Uzņēmējs un muitas pārstāvji joprojām ir atbildīgi par to darbinieku darbībām.

Lai uzzinātu vairāk par deleģēšanu, skatiet tīmekļa vietnē <https://ec.europa.eu> pieejamo informāciju par muitas formalitāšu īstenošanas deleģēšanu atzītiem uzņēmējiem.

#### 2.1.2 KĀDAS IR DAŽĀDAS NOTEIKTĀS LOMAS?

- Konsultāciju loma:
  - tikai lasīšanas piekļuve informācijai, kas saistīta ar tirgotāju.
- Administratīvā loma:
  - izmanto, lai sagatavotu un pārvaldītu melnrakstus,
  - augšupielādētu un dzēstu melnrakstu pielikumus,
  - drukātu informāciju un
  - pārvaldītu e-pasta brīdinājumus.
- Iesniegšanas loma:
  - tāda pati kā administratīvā loma un
  - var iesniegt INF pieprasījumus un veikt darbības saistībā ar pieprasījumiem.

#### 2.1.3 KĀ UZŅĒMĒJI VAR IEGŪT PIEKĻUVI SISTĒMAI?

Ja jums (kā uzņēmējam) ir nepieciešama piekļuve sistēmai, vispirms sazinieties ar valsts muitas dienestiem, kuri var piešķirt jums akreditācijas datus, lai piekļūtu ES MTP, izmantojot *UUM&DS* sistēmu.

## 2.2 CENTRĀLĀ INF ĪP SISTĒMA

Muitas ierēdņi, kuri piekļūst INF ĪP sistēmai, jāidentificē, izmantojot *CCN2* infrastruktūru. *CCN2* lietotāji ir saistīti ar noteiktu dalībvalsti. Lietotāju identifikācija un to lietotāja lomu piešķiršana ir tādas attiecīgās dalībvalsts pārziņā, kura izmanto *CCN2* rīkus. Muitas ierēdņi piekļūst INF ĪP lietojumprogrammas lietotāja saskarnei, izmantojot *CCN2*.

Attiecībā uz piekļuves kontroli INF funkcionalitātei tiek noteikta papildu autorizēšana, pamatojoties uz to lietotāja lomām. Lietotāja lomas ir noteiktas, pamatojoties uz organizācijas pakalpojumiem un sniedz atļauju piekļūt funkcionalitātei, kas nepieciešamas noteiktu uzdevumu veikšanai. Lietotāja loma nodrošina atļauju attiecībā uz visu informāciju, kas ir attiecīgā muitas ierēdņa pārstāvētās dalībvalsts rīcībā.

### 2.2.1 KĀDAS IR DAŽĀDAS NOTEIKTĀS LOMAS?

- Izveidot
- Pārveidot
- Atcelt
- Pārvaldīt INF

### 2.2.2 KĀ PĀRVALDĪT PIEKĻUVES TIESĪBAS IZMANTOŠANAI, KO VEIC MUITAS IERĒDŅI?

Tas jāveic, izmantojot *CCN2*: <https://customs.ec.europa.eu/taxud/uumds/admin-ext/>

## 2.3 IETEICAMĀS PĀRLŪKPROGRAMMAS

Tirgū ir pieejamas dažādas interneta pārlūkprogrammas, un šādas daudzveidības apstākļos ne vienmēr ir iespējams izstrādāt sistēmu, lai tā optimāli darbotos visās pārlūkprogrammās, jo informācija ne tikai jāattēlo ekrānā, bet arī nepieciešama datu ievade un saziņa ar galalietotājiem.

Tīmekļa pārlūkprogrammas, kuras atbalsta Komisija un kuras līdz ar to ir ieteicams izmantot ar INF sistēmu neatkarīgi no tā, vai nepieciešams piekļūt tirgotāju portālam vai centrālajai INF ĪP saskarnei, ir šādas:

- Google Chrome, versija 80.0 vai jaunākas versijas,
- Microsoft Edge, versija 44 un jaunākas versijas,
- Mozilla Firefox, versija 73.0 un jaunākas versijas,

Pārlūkprogrammas, kuras balstītas uz vecāku tehnoloģiju, piemēram, Microsoft Internet Explorer, var attēlot daļu informācijas pareizi, taču ne vienmēr pareizi apstrādās datus un attēlos apstrādātās informācijas rezultātu, tādēļ tās vairs netiek atbalstītas.

## 2.4 PRIEKŠNOSACĪJUMI ATTIECĪBĀ UZ INF

Pirms sākat INF ieviešanu, ieteicams gūt izpratni par saistītajām informācijas sistēmām un saistīto informāciju, kas tiek izmantota INF ietvaros. INF ir cieši saistīta ar šādiem elementiem:

- informācija par uzņēmēju,
- atļauja, uz kuru attiecas īpaša procedūra,
- ja preces vai izejvielas tiek importētas pārstrādei, piemērojot īpašu procedūru, vai pārstrādāti produkti tiek atkal ievesti, piemērojot īpašu procedūru, — informācija, kas ir norādīta muitas deklarācijā.

### 3 NORĀDĪJUMI UZŅĒMĒJIEM

Vienkāršības labad šajā rokasgrāmatā uzņēmējs vai tā deleģēta persona, darbinieks vai pārstāvis, tiks dēvēts par “uzņēmēju”.

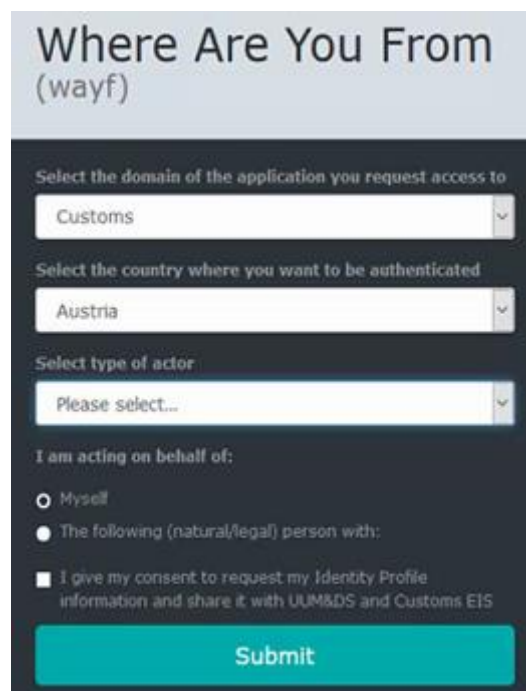
#### 3.1 PIETEIKŠANĀS SISTĒMĀ

Kā minēts 2.1. nodaļā, lai ienāktu ES MTP sistēmā, uzņēmējam ir jābūt derīgam *EORI* numuram. Portāla sistēmai var piekļūt tiešsaistē, izmantojot šādu saiti:

<https://customs.ec.europa.eu/gtp/>

Ieteicams atvērt saiti, izmantojot ES MTP sākulapu portālā Europa, jo saite tuvākajā laikā var mainīties (lietojumprogrammas nosaukums ir ES MTP, savukārt iepriekš tā tika dēvēta par vispārējo tirgotāju portālu (*GTP*)).

Tā kā autentifikācija tiks veikta, izmantojot *UUM&DS*, pirmā lapa, kas tiks attēlota, būs lapa “No kurienes jūs esat” (*wayf*).



Atlasiet jomu “Muita” un valsti, kurā vēlaties autentificēties. Izvēloties dalībnieka veidu, atlasiet, vai pieteikties sistēmā kā uzņēmējam vai kā uzņēmēja deleģētai personai.

Ir pieejamas šādas izvēles iespējas:

- Dalībnieka veids = Uzņēmējs; Rīkojos pārstāvēt pats sevi,
- Pirmā līmeņa deleģēšana:
  - Dalībnieka veids = Darbinieks; Rīkojos šādas fiziskas/juridiskas personas vārdā ar uzņēmēju (tieši),
  - Dalībnieka veids = Darbinieks; Rīkojos šādas fiziskas/juridiskas personas vārdā ar muitas pārstāvi (tieši).

Tirgotājs pieteiksies, izmantojot ES MTP. Izmantojot izvēlni kreisajā pusē, var piekļūt dažādiem ĪTP, piemēram, INF ĪTP. Visiem dažādajiem ĪTP tiek parādīti paziņojumi no visām administrācijas lietojumprogrammām.

Authorization / Declaration Number #	Authorization Type #	Creation Date *	HIA EORI #	HIA Name #	INF Number #	Status #	Processing Date #
FRPOV1FR122512017XYZW42	IP IM/EX	03/01/2020	FR05142012251	HoName	IP IM/EX/FRPOV1FR122512017XYZW42	Available	12/02/2020
FRPOV1FR122512017XYZW42	IP IM/EX	03/01/2020	FR05142012251	HoName	IP IM/EX/FRPOV1FR122512017XYZW42	Available	Not processed yet
FRPOV1FR122512017XYZW42	IP IM/EX	03/01/2020	FR05142012251	HoName	IP IM/EX/FRPOV1FR122512017XYZW42	Available	Not processed yet
FRPOV1FR122512017XYZW42	IP IM/EX	03/01/2020	FR05142012251	HoName	IP IM/EX/FRPOV1FR122512017XYZW42	Available	Not processed yet
FRPOV1FR122512017XYZW42	IP IM/EX	03/01/2020	FR05142012251	HoName	IP IM/EX/FRPOV1FR122512017XYZW42	Available	Not processed yet

INF ĪTP tiek atvērts ES MTP vidē, kuru var izmantot, lai nosūtītu INF pieprasījumus, skatītu datus u. c.

## 3.2 INF PIEPRASĪJUMA IZVEIDE

Rokasgrāmatas 1.6. nodaļā minēto INF gadījumu kontekstā uzņēmējs var ievietot INF pieprasījumu, kurā būs jānorāda informācija, un uzraudzības muitas iestāde varēs veikt turpmāku INF apstrādi.

Form Language \* English

Submit Download as Template Save as Draft Upload File Template

Authorisation Number
  Declaration Number

Authorisation / Declaration Number \*  
 FRPOV2FR122512017XYZW42

Supervising Customs Office \*  
 AT001000

Holder Identification (EORI) \*  
 FR05142012251

Authorisation Type  
 IP IM/EX

Submission Date \*  
 03/04/2020

Representative Identification (EORI)  
 eg.: ABC0000000000

**Holder Address**

Name \*  
 Contact Full Name 2

Street And Number \*  
 Rue Street, A1

Country \*  
 France

Postcode \*  
 10

**Representative Address**

Name  
 eg.: John Derek

Street And Number  
 eg.: Kings Street

Country  
 eg.: Greece

Postcode  
 eg.: AB 08554

### 3.2.1 VISPĀRĪGĀS INFORMĀCIJAS IEVADE

Pēc tam, kad ir norādīts atļaujas atsauces numurs, ir pieejama šāda informācija no muitas lēmuma:

- tā attiecas uz lēmuma pieņēmēju muitas dienestu, kurš piešķir atļauju,
- atļaujā ir ietvertas atsauces uz atļaujas turētāju un pārstāvi.

Kad veidlapā ir ievadīts atļaujas atsauces numurs, iepriekš minēto informāciju var izgūt automātiski no atļaujas, ja sistēma var izveidot savienojumu ar muitas lēmumu sistēmu.

### 3.2.2 KONKRĒTAS INFORMĀCIJAS PAR PRECĒM UN PRODUKTIEM IEVADE

Atkarībā no dažādiem pārstrādes gadījumiem (ievešana vai izvešana) ir jānorāda preces un, visbeidzot, pārstrādātie produkti. Atšķirībā no *IP IM/EX* un *OP EX/IM*, *IP EX/IM* un *OP IM/EX* gadījumā pārstrādātie produkti vispirms

tiek eksportēti vai importēti, savukārt pēc tam tiek uzrādītas preces, kuras ievestas ar mērķi veikt ievēšanu/izvēšanu pārstrādei. Šī informācija ir jāievada preču un pārstrādāto produktu veidlapā.

If a customs debt is incurred the amount of import duty shall be calculated in accordance with Article 96(3) of the Code

Prior Exportation Indication

Goods Covered by the INF

Goods Covered by the INF <span style="float: right;">Goods Quantities Upload csv File Download Template + Add</span>					
	Use Equivalent Goods	CN Code Type of Goods	Quantity of Goods	Value of Goods	ACTIONS
✓	✓	40029100	10 KGM	10 EUR	<a href="#">Edit</a> <a href="#">Delete</a>

Processed Products Covered by the INF

Processed Products Covered by the INF <span style="float: right;">Upload csv File Download Template + Add</span>					
	CN Code Type of Goods	Description of Processed Products	Quantity of Processed Products	Value of Processed Products	ACTIONS
✓	40028000	Description 400...	10 KGM	10 EUR	<a href="#">Edit</a> <a href="#">Delete</a>

[Submit](#) [Download as Template](#) [Save as Draft](#) [Upload File Template](#)

### 3.2.3 PRECĪZĀKAS INFORMĀCIJAS SNIEGŠANA

Pēc tam, kad ir izveidots INF pieprasījums, muitas iestāde atvērš pieprasījumu un nepieciešamības gadījumā lūgs sniegt precīzākas ziņas (ja INF pieprasījumā sniegtā informācija nav pietiekama, lai turpinātu darbu). Ja muitas iestāde pieprasa šādu precīzāku informāciju, ES MTP portālā parādīsies papildu uzdevums ar paziņojumu sniegt precīzāku informāciju saistībā ar konkrēto pieprasījumu. Atverot uzdevumu, darbību var turpināt divpusēji (pēc pabeigšanas muitas iestāde saņems uzdevumu utt.).

## 3.3 ĪPAŠA INFORMĀCIJA ATBILSTOŠI INF TIPAM

Attiecībā uz konkrētām INF: *IP (IM/EX)*, *IP (EX/IM)*, *OP (EX/IM)* un *OP (IM/EX)*, būs paredzēti noteikumi un nosacījumi, kuru gadījumā īpaša informācija vai lauki būs obligāti vai neobligāti. Šajā sadaļā ir norādīta informācija, kas nepieciešama katrā situācijā.

## 3.4 VEIKSMĪGA REĢISTRĀCIJA

Ja jūsu INF pieprasījums ir veiksmīgi reģistrēts, saņemsiet paziņojumu un iesniegšanas atsauces numuru.



European Commission > DG TAXUD > EU Customs Trader Portal > Notification

- Dashboard
- Search for Submission
- Draft
- Attachment
- INF
- Request for Provision of INF Information
- Insert INF Request
- Mock STP 1 >
- Mock STP 3 >

### Submission Reference Number 20AT00000000021 Issued

Notification | Additional Information

Print

Reference Number	20AT00000000021
Status	Read
Notification Title	Submission Reference Number 20AT00000000021 Issued
Date of Reception	03/04/2020 18:37
Due Date	
Notification Message	A Submission Reference Number has been issued for your request. This Submission Reference Number will be the unique identifier for this application until the generation of the INF Number. This does not constitute approval of the request. You can view the details by clicking on the 'Additional Information' tab.

Ja uzraudzības muitas iestāde izveido INF, uzņēməjs saņem INF numuru. Šis konkrētais INF numurs būs jānorāda visās turpmākajās muitas deklarācijās kā papildu dokuments (kods C710).

Kas notiek gadījumā, ja muitas deklarācijā nav atsauces uz INF, lai gan INF ir pieprasīta un izveidota? Muitas deklarāciju, kurā ir jānorāda atsauce uz INF, var papildināt vēlāk, kad INF numurs ir zināms.

Uzņēməjs arī var vēlēties zināt, vai INF var pieprasīt un izveidot retrospektīvi: ja tas ir iespējams — kādas darbības jāveic saistībā ar jau iesniegtu(-ām) muitas deklarāciju(-ām), savukārt, ja tas nav iespējams — kas notiek šādā gadījumā (vai muitas deklarācija kļūst nederīga vai arī tā joprojām ir derīga, taču tiek zaudētas priekšrocības attiecībā uz nodokli, vai arī varbūt tam nav nekādu sekas)? Iepriekš tika izmantotas kopsavilkuma INF. Vai tas joprojām ir iespējams (vēlākā posmā apvienojot vairākas INF vienā INF, piemēram, apvienojot vairākas INF *OP EX/IM* pēc preču izvešanas vienā kopsavilkuma INF *OP EX/IM*, kuru var izmantot, laižot pārstrādāto produktu brīvā apgrozībā ES)?

Sīkāku paskaidrojumu par sistēmā izmantotajiem laukiem skatiet tiešsaistes palīdzības rokasgrāmatā, kas pieejama sistēmā, vai [INF ĪP tīmekļa lapā](#), sadaļā “Attiecīgā pamatinformācija”.

## 4 NORĀDĪJUMI MUITAS IERĒDŅIEM

### 4.1 KONTU KONFIGURĒŠANA

Pirms sākat lietot INF ĪP kā muitas ierēdnis, jūsu konts būs jā sagatavo, lai piekļūtu lietojumprogrammai un to izmantotu. Jūsu konts jākonfigurē jūsu valsts pārvaldes iestādei *CCN2* un *CS/RD2* līmenī.

*CCN2* līmenī var piešķirt šādas lomas, pamatojoties uz piekļuves tiesībām, attiecībā uz INF pārvaldību:

*Lomas nosaukums sākas ar CCN2.Role.INF.*

Loma	Apraksts
<b>Consultation</b>	Šīs lomas gadījumā visiem datiem vai dažiem datu elementiem var piekļūt tikai lasāmā režīmā, taču nevar veikt rediģēšanas darbību
<b>INFRequestA</b>	Lietotājs var izveidot A tipa INF pieprasījumu
<b>INFRequestB</b>	Lietotājs var izveidot B tipa INF pieprasījumu dažādu iestāžu starpā, lai aprēķinātu nodokļus
<b>INF</b>	Šī loma bija paredzēta, lai papildus INF izveidei, balstoties uz pieprasījumu, ievietotu INF, pamatojoties uz esošajām veidlapām papīra formātā no tirgotājiem
<b>Process</b>	Lietotājs var grozīt un apstrādāt dažādas INF

*CS/RD2* sistēmā var piešķirt šādas lomas, pamatojoties uz muitas iestādes lomu INF procesā:

Loma	Apraksts
<b>DIS</b>	Noslēgšanas muitas iestāde
<b>EXP</b>	Eksporta muitas iestāde
<b>EXT</b>	Izvešanas muitas iestāde
<b>PLA</b>	Piemērošanas muitas iestāde
<b>RFC</b>	Laišanas brīvā apgrozībā muitas iestāde
<b>SCO</b>	Uzraudzības muitas iestāde

Muitas iestādes lomas nav hierarhiski strukturētas. Pievērsiet uzmanību, ka lomas EXT un EXP ir tādas pašas kā eksporta kontroles sistēmā (EKS), līdz ar to jebkādas izmaiņas, kas veiktas iestādes lomām EXT un EXP INF ĪP sistēmā, ietekmēs arī EKS.

Lai lietu INF ĪP sistēmu no muitas dienestiem, tā ir savrupa lietojumprogramma, kurai var piekļūt, izmantojot šādu URL:

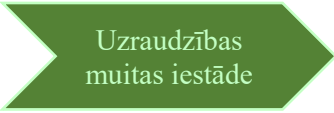
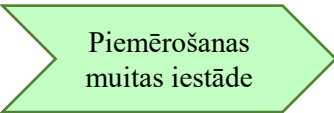
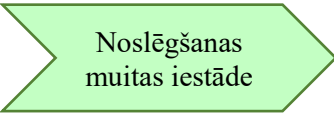
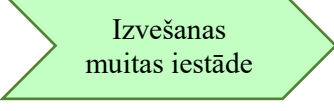
<https://u2s.prod.ccn2.taxud/inf-ui/loginMS.jsp>

## 4.2 PĀRSKATS

INF pārvaldību dažādās muitas iestādēs var apkopot atbilstoši INF tipiem šādi:

IP	IM/EX		Piemērošanas muitas iestāde	Noslēgšanas muitas iestāde	Izvešanas muitas iestāde
	EX/IM	Uzraudzības muitas iestāde	Eksporta muitas iestāde	Izvešanas muitas iestāde	Piemērošanas muitas iestāde
OP	EX/IM		Piemērošanas muitas iestāde	Izvešanas muitas iestāde	Laišanas brīvā apgrozībā muitas iestāde
	IM/EX		Laišanas brīvā apgrozībā muitas iestāde	Piemērošanas muitas iestāde	Izvešanas muitas iestāde

Nākamajā tabulā ir aprakstītas dažādu INF sistēmas iestāžu lomu:

	<p>Uzraudzības muitas iestāde (<i>SCO</i>) ir atļaujā minētā muitas iestāde, kurai ir tiesības uzraudzīt īpašu procedūru. Praksē šī iestāde var būt muitas iestāde, kas atļaujā norādīta kā muitas iestāde, kura apstiprināja lēmumu (atļaujas piešķirēja muitas iestāde). Šī iestāde tiks atspoguļota INF kā uzraudzības muitas iestāde. <i>SCO</i> pirmajā instancē būs atbildīga par:</p> <ul style="list-style-type: none"> <li>• INF pieprasījuma izskatīšanu un validēšanas pabeigšanu,</li> <li>• INF kritēriju grozījumu pārbaudi, lai gan to var veikt jebkuras muitas iestāžu lomas ietvaros atkarībā no kritērijiem,</li> <li>• INF anulēšanu.</li> </ul> <p><i>SCO</i> norāda atļaujā kā datu elementu 4/13 saskaņā ar SMK DA A pielikumu..</p>
	<p>Piemērošanas muitas iestādei (<i>COoP</i>) ir tiesības izlaist preces īpašajai procedūrai.</p> <p><i>COoP</i> norāda atļaujā kā datu elementu 4/10 saskaņā ar SMK DA A pielikumu.</p>
	<p><i>IP IM/EX</i> gadījumā noslēgšanas muitas iestādei (<i>COoD</i>) ir tiesības izlaist preces nākamajai muitas procedūrai vai saņemt reeksporta deklarāciju/paziņojumu. Muitas iestāde pārbauda, vai muitas deklarācijā ir preces nemainītā stāvoklī un/vai starpprodukti un nosaka, vai ir sasniegts preču un pārstrādāto produktu daudzums.</p> <p><i>COoD</i> norāda atļaujā kā datu elementu 4/11 saskaņā ar SMK DA A pielikumu.</p>
	<p>Izvešanas muitas iestāde (<i>COoE</i>) ir vietā, kur preces izved no ES un kur tiek reģistrēti izvešanas rezultāti.</p>



Sistēma izgūst turētāja un pārstāvja informāciju pēc tam, kad ir ievadīts *EORI* numurs. Sistēma iepriekš aizpildīs turētāja informāciju pēc atļaujas numura ievadīšanas, ja atļauju var izgūt no Muitas lēmumu sistēmas (MLS). Ja atļaujas numuru MLS nevar atrast, *EORI* informācija jāaizpilda manuāli. Ja atļauja piešķirta, izmantojot muitas deklarāciju, *EORI* informācija arī ir jāpievieno manuāli (jo šo informāciju nevar izgūt no valstu sistēmām).

**General Remarks**

fill in general remarks description 512

Prior Exportation Indication

**Goods Covered by the INF**

**Goods Covered by the INF** 0

Use Equivalent Goods	Commodity Code	Quantity of Goods
No records found		

**Processed Products Covered by the INF**

**Processed Products Covered by the INF** 0

Commodity Code	Description of Processed Products	Quantity of Processed P
No records found		

Turklāt muitas ierēdnim ir jāpievieno preces un pārstrādāti produkti, uz kuriem attiecas INF pieprasījums, kā arī to daudzums un vērtība.

Lielapjoma augšupielādes veidnes ir pieejamas, lai augšupielādētu vairākus vienumus ārējā failā un importētu tos INF ĪP lietojumprogrammā. Šīm Excel veidnēm var piekļūt, izmantojot sistēmu, un to pirmajā lapā ir paskaidrojums par to, kā aizpildīt lielapjoma augšupielādes lapas: kā aizpildīt veidlapu, kā importēt un eksportēt datus CSV failā. Minētajās veidnēs ir šādi lauki, kuri jānorāda katram atsevišķam vienumam:

- preces kods, līdz 14 ciparzīmēm,
- preču apraksts,
- preču daudzums un saistītā mērvienība,
- preču vērtība (summa un valūta),

un neobligāti:

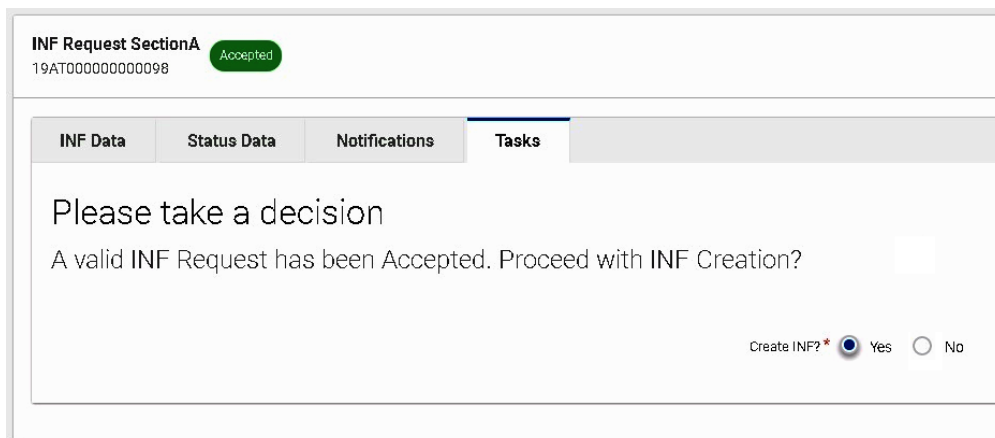
- ziņas, kas nepieciešamas tirdzniecības politikas pasākumu piemērošanai,
- līdzvērtīgas preces.

Pēc informācijas aizpildīšanas fails ir jāpārveido (eksportēšanas funkcija) par komatattadlīto vērtību failu, lai to varētu augšupielādēt sistēmā.

## 4.4 PIENĒMĒT INF PIEPRASĪJUMU UN IZVEIDOT INF

Saņemot INF pieprasījumu, pieprasījumā ir ietverts īpašs uzdevums pieņemt INF izveidi. Muitas ierēdnis var turpināt procesu un izveidot INF, atlasot "Jā" pieprasījuma veidlapas apakšdaļā. Pirms pieņemt lēmumu par INF izveidi, muitas ierēdnis var skatīt INF pieprasījuma saturu, noklikšķinot uz cilnes "INF dati". Atļaujas turētājam ar sistēmas starpniecību tiks nosūtīts atbilstīgais paziņojums par to, ka uzraudzības muitas iestāde ir pieņēmusi INF pieprasījumu.



Atlasot "Nē", INF pieprasījums tiek noraidīts. Atļaujas turētājs saņem atbilstīgo paziņojumu ar INF sistēmas starpniecību par to, ka uzraudzības muitas iestāde noraidīja INF pieprasījumu.



The screenshot shows a web interface for "INF Request Section A" with ID "19AT00000000098". A green "Accepted" badge is visible. The "Tasks" tab is active, displaying a message: "Please take a decision. A valid INF Request has been Accepted. Proceed with INF Creation?". Below the message are two radio buttons: "Create INF? \*" with "Yes" selected and "No" unselected.

Pirms tiek apstiprināts INF pieprasījums A attiecībā uz *IP EX/IM* vai *OP IM/EX*, muitas ierēdnim ir jāpārbauda, ka uzņēmējs pieprasījumā ir ietvēris informāciju par līdzvērtīgām precēm. Skatot informāciju, rindas priekšā, kurā ir ietvertas līdzvērtīgas preces, ir norādīts ķeksītis "✓", un rindas priekšā, kurā nav ietvertas līdzvērtīgas preces, ir norādīts krustiņš "x".

Ja INF ir ietvertas līdzvērtīgas preces, turpmākajos INF apstrādes posmos daži datu lauki tiks aizpildīti automātiski. Ja INF nav norādīta informācija par līdzvērtīgām precēm, uzraudzības muitas iestāde var grozīt INF vēlākā posmā, izmantojot grozīšanas procesu.

Goods Covered by the INF <span style="background-color: #007bff; color: white; border-radius: 50%; padding: 2px 5px;">2</span>				
Use Equivalent Goods	Commodity Code	Quantity of Goods	Value of Goods	Actions
x	1701991000	1000 Kilogram	2000 EUR	
✓	01012100	12 Number of items	120000 EUR	

## 4.5 *IP IM/EX*

*IP IM/EX* ir muitas procedūra, kuras ietvaros ārpussavienības precēm tiek piemērota ieviešanas pārstrādei procedūra, pēc tam tās tiek pārstrādātas un pēc tam ieviešanas pārstrādei procedūra tiek pabeigta, reeksportējot preces nemainītā veidā, starpproduktus vai pārstrādātus produktus. Ieviešanu pārstrādei var arī pabeigt, piemērojot precēm nemainītā veidā, starpproduktiem vai pārstrādātiem produktiem turpmāku muitas procedūru (šī konkrētā iespēja vēl nav īstenota).

Veicot ieviešanu pārstrādei *IM/EX*, kurā iesaistīta vairāk nekā viena dalībvalsts, ir nepieciešama INF *IP IM/EX*. Pēc INF izveides uzraudzības muitas iestādē INF apstrāde INF sistēmā notiek šādi:



- Katra darbība, kas jāveic konkrētai muitas iestādei, ir pieejama ekrāna augšējā labajā stūrī. *IP IM/EX* procesā ir pieejamas šādas darbības.



#### 4.5.1 INF APSTRĀDE PIEMĒROŠANAS PROCESĀ

Ja muitas deklarācija par ieviešanas pārstrādei procedūras piemērošanu precēm (pieprasītās muitas procedūras kods 51) attiecas uz INF ar papildu dokumenta kodu C710, kuram pievienots INF numurs, muitas ierēdnis piesakās INF ĪP sistēmā un veic meklēšanu, izmantojot sadaļu “Meklēt INF” izvēlnē kreisajā pusē, lai atrastu INF, kas atbilst norādītajam INF numuram.

Authorization / Declaration Number	Authorization Type	Creation Date	HoA EDRI	HoA Name	INF Number	Status	Processing Date
ESIP001	IP EX/IM	16/11/2018	ES001	IMF	IP EX/IM001ESIP001	Available	Jeszcze nie przetworzono!
ESIP001	IP EX/IM	19/11/2018	ES001	IMF	IP EX/IM002ESIP001	Available	Jeszcze nie przetworzono!
HRPOHR011002-2019-PUB6112	IP EX/IM	08/01/2019	HR33925646045	IVANČICA d. d.	IP EX/IM001HRPOHR011002-2019-PUB6112	Available	Jeszcze nie przetworzono!
DKOP0170984304	OP EX/IM	15/01/2019	DK37416819	No Mans Label	OP EX/IM001DKOP0170984304	Available	Jeszcze nie przetworzono!
DKOP070986746	OP EX/IM	17/01/2019	DK36028328	MILTEX	OP EX/IM001DKOP070986746	Available	Jeszcze nie przetworzono!

Ja INF statuss ir “Pieejama”, muitas ierēdnis var turpināt piemērošanas procesu INF sistēmā, noklikšķinot uz darbības pogas “Piemērot precēm procedūru”.

INF - IP IM/EX FRIP01F-FR12251-2017-XY2W42 Available

Process INF at the Customs Office of Placement

Placing goods under IP IM/EX: Register non union Goods

Particulars of the Customs Declaration

MRN\*  
please register an Movement Reference Number

Declaration Type\*  
please register a Declaration Type

Requested Procedure Code\*  
please register a Requested Procedure Code

Previous Procedure Code\*  
please register a Previous Procedure Code

Non Union Item Goods Placed Under IP

Customs Declaration Reference Number	Commodity Code	Description Of Goods	Quantity of Goods	Value of Goods	Actions
No records found					

Customs Declaration of Placement IP Acceptance Date\*  
dd/mm/yyyy

Last Date For Discharge\*  
dd/mm/yyyy

Papildus norāda šādu informāciju no muitas deklarācijas:

- MRN,
- deklarācijas veids,
- pieprasītās procedūras kods,
- iepriekšējās procedūras kods.

Jāpievieno arī šāda informācija:

- ārpussavienības preces, kurām piemēro ieviešanas pārstrādei procedūru, preces kods, preču apraksts, preču daudzums un vērtība. Iepriekš ievadītais MRN arī tiks automātiski pārvietots uz šo lauku,
- izvēlieties faktisko piemērošanas datumu, kad precēm tika piemērota attiecīgā procedūra, un procedūras pabeigšanas pēdējo datumu. Faktiskais datums, kad precēm piemēro attiecīgo procedūra, var būt pašreizējais datums vai jebkurš cits iepriekšējais datums.

## 4.5.2 INF APSTRĀDE NOSLĒGŠANAS PROCESĀ

Ja muitas deklarācija par tādu preču reeksportu, kurām piemērota ieviešanas pārstrādei procedūra, attiecas uz INF ar papildu dokumenta kodu C710, kuram pievienots INF numurs, noslēgšanas muitas iestāde piesakās INF ĪP sistēmā un veic meklēšanu, izmantojot sadaļu “Meklēt INF” izvēlnē kreisajā pusē, lai atrastu INF, kas atbilst norādītajam INF numuram.

Authorisation / Declaration Number	Authorisation Type	Creation Date	HOA EORI	HOA Name	INF Number	Status	Processing Date
ESIP0001	IP EX/IM	16/11/2018	ES001	IMF	IP EX/IM001ESIP0001	Available	Jeszcze nie przetworzono!
ESIP0001	IP EX/IM	19/11/2018	ES001	IMF	IP EX/IM002ESIP0001	Available	Jeszcze nie przetworzono!
HRIPOR011002-2019-PUB6112	IP EX/IM	08/01/2019	HR53925646045	IVANČICA d. d.	IP EX/IM001HRIPOR011002-2019-PUB6112	Available	Jeszcze nie przetworzono!
DKOPO170964304	OP EX/IM	15/01/2019	DK37416819	No Mans Label	OP EX/IM001DKOPO170964304	Available	Jeszcze nie przetworzono!
DKOPO70936746	OP EX/IM	17/01/2019	DK86028328	MILTEX	OP EX/IM001DKOPO70936746	Available	Jeszcze nie przetworzono!

Ja INF statuss ir “Pieejama”, muitas ierēdnis var turpināt noslēgšanas procesu INF sistēmā. Noslēgšanas muitas iestādes muitas ierēdnim jāatlasa darbības poga “Noslēgt”, lai tas tiktu novirzīts uz tālāk redzamo lapu, lai veiktu tālāk minētos uzdevumus.

**INF - IP IM/EX FRIP0V1F-FR12251-2017-XYZW42** Available

Discharge Products under IP IM/EX

---

Process INF at the Customs office of Discharge

Discharge Products under IP IM/EX

Declaration Of Discharge Acceptance Date \*

Ievadīt noslēgšanas faktisko datumu. Kad ir beidzies iepriekšējā solī minētais noslēgšanas termiņš, muitas ierēdnis tiek novirzīts uz lapu, kurā tas pieņem lēmumu, vai turpināt noslēgšanas procesu, neraugoties uz termiņa beigām. Nākamajā laidienā tiks pievienots papildu lauks pamatojumam.



Process INF at the Customs office of Discharge: Deadline of discharge of products has Expired.

Discharge Products under IP IM/EX

Declaration Of Discharge Acceptance Date \*

09/03/2020



Proceed with INF Processing? \*  Yes  No

Positīvs lēmums ļauj turpināt noslēgšanas procesu INF sistēmā.

Nākamā darbība ir faktiskā konkrētas informācijas sniegšana:

The screenshot shows a web interface for processing INF. It includes a header with the reference number and a status indicator. Below the header, there are fields for 'Declaration Of Discharge Acceptance Date' (28/02/2020) and 'Customs Declaration Reference Number'. A table titled 'Processed Products Expected To Be Obtained Under IP' is present, but it is empty. At the bottom, there are checkboxes for 'Goods In Unaltered Stage Indication' and 'Intermediate Products Indication'.

- muitas deklarācijas atsaucēs numurs (*MRN*),
- faktiskie pārstrādātie produkti, kas iegūti ieviešanas pārstrādei procedūras ietvaros (preces kods, produktu apraksts, produktu daudzums un mērvienība, produktu vērtība un valūta),
- neobligāta izvēles rūtiņa, lai norādītu preces nemainītā veidā un/vai starpproduktus. Ja ir atlasīta kāda no šīm opcijām, INF sistēmā attiecīgi norāda papildinformāciju.

### Piezīme

Pēc INF apstrādes noslēgšanas laikā INF apstrādi var papildus veikt izvešanas posmā. Dažos gadījumos izvešanās posmā papildu INF apstrāde netiks veikta.

### 4.5.3 INF APSTRĀDE IZVEŠANAS PROCESĀ

Izvešanas muitas iestādes muitas ierēdnis, pamatojoties uz informāciju par INF numuru muitas deklarācijā, piesakās INF ĪP sistēmā un veic meklēšanu, lai atrastu INF, kas atbilst norādītajam INF numuram. Ja INF statuss ir "Pieejama", muitas ierēdnis var turpināt izvešanas procesu INF sistēmā. Lai turpinātu izvešanas rezultātu reģistrāciju, ir jāatlasa darbības poga "Izvest". Viņš tiek novirzīts uz tālāk redzamo lapu, kurā var reģistrēt izvešanas rezultātu noteiktam *MRN* no 4.5.2. soļa.

INF - IP IM/EX FRIPOV1F-FR12251-2017-XYZW42 Available  
Process INF at the Customs office of Exit

Please Register the Exit Result

MRN\*

Control Result Code\*  
please select a control result code

Exit Date\*  
dd/mm/yyyy

Exit Stopped Date  
dd/mm/yyyy

State Of Seals  
please select State Of Seals

Ja tiek izvēlēta izvešanas procedūra, ir jānorāda šāda informācija:

- MRN, kas ir nolaižams lauks, kurā norādīti MRN no iepriekšējām noslēgšanas darbībām,
- kontroles rezultāta kods,
- apmierinoša rezultāta gadījumā izvešanas datums,
- neapmierinoša rezultāta gadījumā izvešanas apturēšanas datums,
- pēc izvēles — plombu stāvoklis.

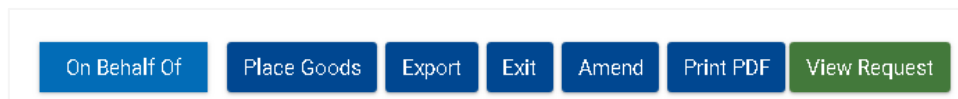
## 4.6 IP EX/IM

IP EX/IM ir muitas procedūra, kuras ietvaros pārstrādātiem produktiem, kas ražoti no Savienības precēm, kuras izmantotas kā līdzvērtīgas preces, vispirms tiek piemērota iepriekšējās izvešanas procedūra, un pēc tam ārpus Savienības preces, kuru vietā Savienības preces tika izmantotas kā līdzvērtīgas preces, tiks deklarētas ieviešanas pārstrādei procedūrai.

Ieviešanas pārstrādei EX/IM gadījumā vienmēr ir nepieciešama INF IP EX/IM. Pēc INF izveides uzraudzības muitas iestādē INF apstrāde INF sistēmā notiek šādi:



Katra darbība, kas jāveic konkrētai muitas iestādei, ir pieejama ekrāna augšējā labajā stūrī. IP EX/IM procesā ir pieejamas šādas darbības.



### 4.6.1 INF APSTRĀDE EKSPORTĒŠANAS PROCESĀ

Ja muitas deklarācija par iegūtajiem pārstrādātajiem produktiem, kuriem piemēro ieviešanas pārstrādei procedūru (pieprasītās muitas procedūras kods 11) attiecas uz INF IP EX/IM ar papildu dokumenta kodu C710, kuram pievienots INF numurs, muitas ierēdnis piesakās INF ĪP sistēmā un veic meklēšanu,

izmantojot sadaļu “Meklēt INF” izvēlnē kreisajā pusē, lai atrastu INF, kas atbilst norādītajam INF numuram. Ja INF statuss ir “Pieejama”, *COoExp* muitas ierēdnis var turpināt procesu INF sistēmā.

Papildus norāda šādu informāciju no muitas deklarācijas:

- faktiskie pārstrādātie produkti, kuri iegūti ieviešanas pārstrādei procedūras ietvaros un kuriem piemērota iepriekšējās izvešanas procedūra (preces kods, produktu apraksts, produktu daudzums un mērvienība, produktu vērtība un valūta),
- muitas deklarācijas pieņemšanas datums *IP EX/IM* procedūras ietvaros,
- muitas deklarācijas atsauces numurs (*MRN*),
- papildus norāda arī informāciju par ārpussavienības precēm, kurām var piemērot ieviešanas pārstrādei procedūru *IP EX/IM*:
  - līdzvērtīgu preču preces kods,
  - līdzvērtīgu preču tirdznieciskā kvalitāte un tehniskie parametri,
  - preču identifikācija,
  - norāde, vai ārpussavienības precēm piemēro antidempinga, kompensācijas, aizsardzības maksājumu vai citu papildmaksājumu, kas izriet no koncesiju apturēšanas,
  - tādu ārpussavienības preču preces kods, kurām var piemērot ieviešanas pārstrādei procedūru *IP EX/IM*, pamatojoties uz muitas deklarāciju ar norādītu *MRN*, to apraksts, daudzums un mērvienība, to vērtība un valūta,
  - pēdējā diena, kad ieviešanas pārstrādei procedūru var piemērot ārpussavienības precēm, kuras ir aizstātas ar līdzvērtīgām precēm.

### Preces un līdzvērtīgas preces

*IP EX/IM* procesa ietvaros tiek pārvaldīta tādu produktu izvešana, kas pārstrādāti Savienībā, izmantojot ražošanā Savienības preces kā līdzvērtīgas preces, un ārpussavienības preču imports tiek veikts turpmākos posmos. Saskaņā ar *IP IM/EX* ārpussavienības precēm piemēro ieviešanas pārstrādei procedūru, bet ir gadījumi, kad ražotājs gaida, kad tiks veikta ārpussavienības preču pārstrāde. Loģistikas un ekonomisko apsvērumu dēļ Savienības preces pilnībā vai daļēji var izmantot kā līdzvērtīgas preces, aizstājot ārpussavienības preces, lai turpinātu produktu pārstrādi ražotnē un vēlāk atjaunotu šo Savienības preču līdzsvaru, kuras tika izmantotas kā līdzvērtīgas preces, piemērojot procedūru līdzīgam ārpussavienības preču daudzumam.

## 4.6.2 INF APSTRĀDE IZVEŠANAS PROCESĀ

Izvešanas muitas iestādes muitas ierēdnis, pamatojoties uz informāciju par INF numuru muitas deklarācijā, piesakās INF ĪP sistēmā un veic meklēšanu, lai atrastu INF, kas atbilst norādītajam INF numuram. Ja INF statuss ir “Pieejama”, muitas ierēdnis var turpināt izvešanas procesu INF sistēmā. Lai turpinātu izvešanas rezultātu reģistrāciju, ir jāatlasa darbības poga “Izvest”. Viņš tiek novirzīts uz tālāk redzamo lapu, kurā var reģistrēt izvešanas rezultātu noteiktam *MRN* no 4.6.1. soļa.

The screenshot shows a web form titled "Please Register the Exit Result". At the top left, it displays "INF - IP EX/IM PLIPO36800010004" and "Process INF at the Customs office of Exit". There are "Cancel" and "Proceed" buttons at the top right. The form contains several input fields: "MRN" with the value "20PL361010E9173550", "Control Result Code" with the value "Satisfactory", "Exit Date" with the value "20/05/2020", "Exit Stopped Date" with a placeholder "dd/mm/yyyy", and "State Of Seals" with a dropdown menu showing "please select State Of Seals". There are "Cancel" and "Proceed" buttons at the bottom right.

Ja tiek izvēlēta izvešanas procedūra, ir jānorāda šāda informācija:

- *MRN*, kas ir nolaižams lauks, kurā norādīti *MRN* no iepriekšējām eksporta darbībām,
- kontroles rezultāta kods,
- apmierinoša rezultāta gadījumā izvešanas datums,
- neapmierinoša rezultāta gadījumā izvešanas apturēšanas datums,
- pēc izvēles — plombu stāvoklis.

## 4.6.3 INF APSTRĀDE PIEMĒROŠANAS PROCESĀ

Ja muitas deklarācija par ievešanas pārstrādei procedūras piemērošanu (ārpussavienības) precēm (pieprasītās muitas procedūras kods 5111) attiecas uz INF ar papildu dokumenta kodu C710, kuram pievienots INF numurs, muitas ierēdnis piesakās INF ĪP sistēmā un veic meklēšanu, izmantojot sadaļu “Meklēt INF” izvēlnē kreisajā pusē, lai atrastu INF, kas atbilst norādītajam INF numuram. Ja INF statuss ir “Pieejama”, muitas ierēdnis var turpināt piemērošanas procesu INF sistēmā, noklikšķinot uz darbības pogas “Piemērot precēm procedūru”.

The screenshot shows a web form titled "Process INF at the Customs Office of Placement". At the top left, it displays "INF - IP EX/IM PLIPO36800010004" and "Process INF at the Customs Office of Placement". There are "Cancel" and "Proceed" buttons at the top right. The form contains a "Date Of Placement" field with a placeholder "dd/mm/yyyy". There are "Cancel" and "Proceed" buttons at the bottom right.

Papildus norāda šādu informāciju no muitas deklarācijas:

- muitas deklarācija iesniegšanas datums,

- muitas deklarācijas atsauces numurs (*MRN*),
- deklarācijas veids,
- pieprasītās procedūras kods,
- iepriekšējās procedūras kods.

INF - IP EX/IM PLIPO36800010004 Available Cancel Proceed

Process INF at the Customs Office of Placement  
Placing goods under IP EX/IM:

Date Of Placement  
20/05/2020

Particulars of the Customs Declaration

MRN\*  
36FL361010588220

Declaration Type\*  
please register a Declaration Type

Requested Procedure Code\*  
Inward processing procedure (suspension system)

Previous Procedure Code\*  
Export of compensating products from equivalent goods under inward processing procedure before entering import goods for the procedure.

Papildus norāda arī šādu informāciju par ārpussavienības precēm, kurām var piemērot ieviešanas pārstrādei procedūru *IP EX/IM*:

- līdzvērtīgu preču preces kods,
- līdzvērtīgu preču tirdznieciskā kvalitāte un tehniskie parametri,
- preču identifikācija,
- norāde, vai ārpussavienības precēm piemēro antidempinga, kompensācijas, aizsardzības maksājumu vai citu papildmaksājumu, kas izriet no koncesiju apturēšanas,
- tādu ārpussavienības preču preces kods, kurām piemēro ieviešanas pārstrādei procedūru *IP EX/IM*, pamatojoties uz muitas deklarāciju ar norādītu *MRN*, to apraksts, daudzums un mērvienība, to vērtība un valūta.

**Non Union Item Goods Placed Under IP**

Equivalent Goods  Equivalent Goods

Combined Nomenclature\*  
52084200

Commercial Quality and Technical Characteristics of Equivalent Goods\*  
Fabric

English

Identification of Goods\*  
Taking of samples, illustrations or technical descriptions

Non-Union Goods are subject to Antidumping, countervailing, safeguard duty or any additional duty resulting from a suspension of concessions

Commodity Code\*  
52084200

Description of Goods\*  
Tkanina

English

Quantity of Goods\* 1000 Measurement Unit\* Metre

Value of Goods\* 5000 Currency\* Euro

Cancel Save

## 4.7 OP EX/IM

*OP EX/IM* ir muitas procedūra, kuras ietvaros Savienības preces, piemērojot izvešanas pārstrādei procedūru, tiek izlaistas pārstrādei trešās valstīs ārpus Savienības muitas teritorijas un pēc tam ievestas atpakaļ un laistas brīvā apgrozībā ar pilnīgu vai daļēju atbrīvojumu no ievadmuitas nodokļa.

*OP EX/IM* attiecas gan uz “normālu” pārstrādi, gan labošanu, tostarp standarta apmaiņas sistēmu ar aizstājējproduktiem. (Piezīme. Ja produktu labošana tiek veikta fiziskām personām, tas netiek ņemts vērā INF sistēmā.)

Izvešanas pārstrādei *EX/IM* gadījumā vienmēr ir nepieciešama INF *OP EX/IM*. Pēc INF izveides uzraudzības muitas iestādē INF apstrāde INF sistēmā notiek šādi:



Katra darbība, kas jāveic konkrētai muitas iestādei, ir pieejama ekrāna augšējā labajā stūrī. *OP EX/IM* procesā ir pieejamas šādas darbības.



## 4.7.1 INF APSTRĀDE PIEMĒROŠANAS PROCESĀ

Ja muitas deklarācija par izvešanas pārstrādei procedūras piemērošanu Savienības precēm (pieprasītās muitas procedūras kods 21) attiecas uz INF ar papildu dokumenta kodu C710, kuram pievienots INF numurs, muitas ierēdnis piesakās INF ĪP sistēmā un veic meklēšanu, izmantojot sadaļu “Meklēt INF” izvēlnē kreisajā pusē, lai atrastu INF, kas atbilst norādītajam INF numuram. Ja INF statuss ir “Pieejama”, muitas ierēdnis var turpināt piemērošanas procesu INF sistēmā, noklikšķinot uz darbības pogas “Piemērot precēm procedūru”.

INF - OP EX/IM DEOPOV1F-DE12751-2017-XYZW42

Process INF at the Customs Office of Placement

Available

### Process INF at the Customs Office of Placement

Placing goods under OP EX/IM: Register Union Goods

Particulars of the Customs Declaration
MRN*
<input type="text" value="please register an Movement Reference Number"/>
Declaration Type*
<input type="text" value="please register a Declaration Type"/>
Requested Procedure Code*
<input type="text" value="please register a Requested Procedure Code"/>
Previous Procedure Code*
<input type="text" value="please register a Previous Procedure Code"/>

Union item Goods placed under OP <span>0</span>		
Customs Declaration Reference Number	Commodity Code	Description Of Goods
No records found		

### Process INF at the Customs Office of Placement

Placing goods under OP EX/IM: Register Union Goods

Last Date Of Re-Importation\*

Papildus norāda šādu informāciju no muitas deklarācijas:

- muitas deklarācijas atsauces numurs (MRN),
- deklarācijas veids,
- pieprasītās procedūras kods,
- iepriekšējās procedūras kods.

Jāpievieno arī šāda informācija:

- informācija par Savienības precēm, kurām paredzēts piemērot izvešana pārstrādei procedūru, un to preces kods, preču apraksts, preču daudzums un mērvienība, kā arī preču vērtība un valūta,
- izvēlas iegūto pārstrādāto produktu pēdējo atkārtotās importēšanas datumu.

## 4.7.2 INF APSTRĀDE IZVEŠANAS PROCESĀ

Izvešanas muitas iestādes muitas ierēdnis, pamatojoties uz informāciju par INF numuru muitas deklarācijā, piesakās INF ĪP sistēmā un veic meklēšanu, lai atrastu INF, kas atbilst norādītajam INF numuram. Ja INF statuss ir “Pieejama”, muitas ierēdnis var turpināt izvešanas procesu INF sistēmā. Lai turpinātu izvešanas rezultātu reģistrāciju, ir jāatlasa darbības poga “Izvest”. Viņš tiek novirzīts uz tālāk redzamo lapu, kurā var reģistrēt izvešanas rezultātu noteiktam *MRN* no 4.7.1. soļa.

INF - OP EX/IM DEOPOV1F-DE12751-2017-XYZW42 Available  
Process INF at the Customs office of Exit

---

Please Register the Exit Result

MRN\*  
123213213231231231

Control Result Code\*  
Satisfactory

Exit Date\*  
12/03/2020

Exit Stopped Date  
dd/mm/yyyy

State Of Seals  
NO

Ja tiek izvēlēta izvešanas procedūra, ir jānorāda šāda informācija:

- *MRN*, kas ir nolaižams lauks, kurā norādīti *MRN* no iepriekšējām piemērošanas darbībām,
- kontroles rezultāta kods,
- apmierinoša rezultāta gadījumā izvešanas datums,
- neapmierinoša rezultāta gadījumā izvešanas apturēšanas datums,
- pēc izvēles — plombu stāvoklis.

## 4.7.3 INF APSTRĀDE BRĪVAS APRITES PROCESĀ

Ja muitas deklarācija par tādu pārstrādāto produktu atkārtotu importēšanu, kuri iegūti, piemērojot izvešanas pārstrādei procedūru (pieprasītās muitas procedūras kods 6121), attiecas uz INF ar papildu dokumenta kodu C710, kuram pievienots INF numurs, laišanas brīvā apgrozībā muitas iestādes muitas ierēdnis piesakās INF ĪP sistēmā un veic meklēšanu, izmantojot sadaļu “Meklēt INF” izvēlnē kreisajā pusē, lai atrastu INF, kas atbilst norādītajam INF numuram. Ja INF statuss ir “Pieejama”, muitas ierēdnis var turpināt izlaišanas procesu INF sistēmā. Muitas ierēdnim jāatlasa darbības poga “Izlaist”, lai tas tiktu novirzīts uz tālāk redzamo lapu, lai veiktu tālāk minētos uzdevumus.

INF - OP EX/IM DEOPOV1F-DE12751-2017-XYZW42 Available  
Processed Products from Customs Declaration for Release for Free Circulation for INF

---

Please Register

Processed Products from Customs Declaration for Release for Free Circulation for INF

Date Of Re-Importation of Processed Products\*  
dd/mm/yyyy

Muitas ierēdnis ievada pārstrādāto produktu atkārtotas importēšanas faktisko datumu.



## Deadline for Re-Importation of Processed Products has Expired

Register Decision to Proceed with INF Processing

Proceed? \*  Yes  No

Kad ir beidzies iepriekšējā solī minētais pārstrādāto produktu atkārtotas importēšanas termiņš, muitas ierēdnis tiek novirzīts uz lapu, kurā tas pieņem lēmumu, vai turpināt izlaišanas procesu, neraugoties uz termiņa beigām. Gaidāmajā laidienā tiks pievienots pamatojums.

INF - OP EX/IM DEOPOV1F-DE12751-2017-XYZW42

Processed Products from Customs Declaration for Release for Free Circulation for INF

Available

### Please Register

Processed Products from Customs Declaration for Release for Free Circulation for INF

Date Of Re-Importation of Processed Products

Thu Mar 12 2020 00:00:00 GMT+0200 (Eastern European Standard Time)

Particulars of the Customs Declaration		
MRN*	<input type="text" value="please register an Movement Reference Number"/>	
Declaration Type*	<input type="text" value="please register a Declaration Type"/>	
Requested Procedure Code*	<input type="text" value="please register a Requested Procedure Code"/>	
Previous Procedure Code*	<input type="text" value="please register a Previous Procedure Code"/>	

Processed Products Which can be Re-Imported under OP <span>0</span>		
Customs Declaration Reference Number	Commodity Code	Description of Products
No records found		

Nākamais solis ir produktu reģistrācija laišanai brīvā apgrozībā.

Papildus norāda šādu informāciju no muitas deklarācijas:

- muitas deklarācijas atsaucē numurs (*MRN*),
- deklarācijas veids,
- pieprasītās procedūras kods,
- iepriekšējās procedūras kods.
- atkārtotas importēšanas datums ir norādīts tikai lasāmā formā saskaņā ar datumu, kas tika izvēlēta izlaišanas procedūras pirmajā solī INF sistēmā.

### Processed Products Which can be Re-Imported under OP ✕

Commodity Code\*

Description of Products\* 512  
  
English ▾

Quantity of Products\* 100,000.00      Measurement Unit\*  
     

Value of Products\* 100,000.00      Currency

Papildus sniedz šādu informāciju:

- informācijas par pārstrādātiem produktiem atkārtotai ieviešanai: preces kods, produktu apraksts, pārstrādāto produktu daudzums (un mērvienības) un vērtība (un valūta).

## 4.8 OP IM/EX

*OP IM/EX* ir muitas procedūra, kuras ietvaros pārstrādāti produkti, kuri klasificēti kā ārpus Savienības produkti un kuri ražoti ārpus Savienības muitas teritorijas no līdzvērtīgām precēm, vispirms tiek laisti brīvā apgrozībā Savienības muitas teritorijā. Procedūras pabeigšanas perioda laikā attiecībā uz Savienības precēm, kuru vietā tika lietotas līdzvērtīgas preces, piemēro izvešanas pārstrādei procedūru, lai tās izvestu no Savienības muitas teritoriju. Laižot pārstrādātus produktus brīvā apgrozībā, var būt nepieciešams galvojums. Galvojuma summu nosaka kā starpību starp importu, piemērojot parasto *erga omnes* nodokli, un importu, piemērojot izvešana pārstrādei procedūru.

*OP IM/EX* attiecas tikai uz līdzvērtīgu preču izmantošanas gadījumiem. *OP IM/EX* neattiecas uz aizstājējproduktu iepriekšēju ieviešanu standarta apmaiņas sistēmas ietvaros.

Veicot izvešanu pārstrādei *IM/EX*, kurā iesaistīta vairāk nekā viena dalībvalsts, vienmēr ir nepieciešama INF *OP IM/EX*. Pēc INF izveides uzraudzības muitas iestādē INF apstrāde INF sistēmā notiek šādi:



### 4.8.1 INF APSTRĀDE BRĪVAS APRITES PROCESĀ

Ja muitas deklarācija par iegūtajiem pārstrādātajiem produktiem, kuriem piemēro izvešanas pārstrādei procedūru (pieprasītās muitas procedūras kods 46 vai līdz valsts importa sistēmas tiek atjauninātas saskaņā ar SMK, 48 B07), attiecas uz INF ar papildu dokumenta kodu C710, kuram pievienots INF numurs, muitas ierēdnis piesakās INF ĪP sistēmā un veic meklēšanu, izmantojot sadaļu “Meklēt INF” izvēlnē kreisajā pusē, lai atrastu INF, kas atbilst norādītajam INF numuram. Ja INF statuss ir “Pieejama”, laišanas brīvā apgrozībā muitas iestādes muitas ierēdnis var turpināt procesu INF sistēmā, noklikšķinot uz darbības pogas “Izlaist”.

INF - OP IM/EX FIOP0001MNYtestiopimex Available Cancel Proceed

Processed Products from Customs Declaration for Release for Free Circulation for INF

### Please Register

Processed Products from Customs Declaration for Release for Free Circulation for INF

#### Particulars of the Customs Declaration

MRN\*  18

Declaration Type\*

Requested Procedure Code\*

Previous Procedure Code\*

Papildus norāda šādu informāciju no muitas deklarācijas:

- muitas deklarācijas atsaucē numurs (MRN),
- deklarācijas veids,
- pieprasītās procedūras kods,
- iepriekšējās procedūras kods.

## Processed Products Subject to Prior Importation



Commodity Code\*

please provide a commodity code

Description of Products\*

please provide a description

512

English

Quantity of Products\*

100,000.00

Measurement Unit\*



Value of Products\*

100,000.00

Currency

Euro



Cancel

Save

Papildus sniedz šādu informāciju:

- faktiskie pārstrādātie produkti, kuri iegūti izvešanas pārstrādei procedūras ietvaros un kuriem piemērota iepriekšējās ieviešanas procedūra (preces kods, produktu apraksts, produktu daudzums un mērvienība, produktu vērtība un valūta),

Last date of placement of Union goods which are replaced by equivalent goods under outward processing\*

dd/mm/yyyy



- pēdējā diena, kad izvešanas pārstrādei procedūru var piemērot savienības precēm, kuras ir aizstātas ar līdzvērtīgām ārpusvienības precēm pārstrādātu produktu ražošanas ietvaros,

### Prior Importation

of processed products

Guarantee?

Amount

100,000.00

Currency



- ja nepieciešams galvojums, ir jāatzīmē attiecīgā izvēles rūtiņa un jānorāda šāda informācija:
  - o galvojuma atsauces numuru (GRN),
  - o galvojuma summa,
  - o valūta.

## 4.8.2 INF APSTRĀDE PIEMĒROŠANAS PROCESĀ

Ja muitas deklarācija par izvešanas pārstrādei procedūras *IM/EX* piemērošanu Savienības precēm (pieprasītās muitas procedūras kods 2146 vai līdz valsts importa sistēmas tiek atjauninātas saskaņā ar SMK, 2148) attiecas uz INF ar papildu dokumenta kodu C710, kuram pievienots INF numurs, muitas ierēdnis piesakās INF ĪP sistēmā un veic meklēšanu, izmantojot sadaļu “Meklēt INF” izvēlnē kreisajā pusē, lai atrastu INF, kas atbilst norādītajam INF numuram. Ja INF statuss ir “Pieejama”, muitas ierēdnis var turpināt piemērošanas procesu INF sistēmā, noklikšķinot uz darbības pogas “Piemērot precēm procedūru”.

INF - OP IM/EX FIOP001MNYtestiopimex

Process INF at the Customs Office of Placement

Available

### Place Goods

Placing goods under OP IM/EX: Register Union Goods

Date of Placement\*

dd/mm/yyyy



Vispirms muitas ierēdnim ir jāizvēlas faktiskais datums, kurā procedūra piemērota Savienības precēm.

Process INF at the Customs Office of Placement

Placing goods under OP IM/EX: Register Union Goods

Particulars of the Customs Declaration	
MRN*	<input type="text" value="please register an Movement Reference Number"/>
Declaration Type*	<input type="text" value="please register a Declaration Type"/>
Requested Procedure Code*	<input type="text" value="please register a Requested Procedure Code"/>
Previous Procedure Code*	<input type="text" value="please register a Previous Procedure Code"/>

Papildus norāda šādu informāciju no muitas deklarācijas:

- muitas deklarācijas atsauces numurs (*MRN*),
- deklarācijas veids,
- pieprasītās procedūras kods,
- iepriekšējās procedūras kods.

## Union item Goods which must be placed under OP

Equivalent Goods	Equivalent Goods
Combined Nomenclature*	
01001100	

Atlasiet šo opciju, ja tika izmantotas līdzvērtīgas preces un norādiet attiecīgo informāciju.

Commodity Code*	please provide a commodity code
Description of Goods*	please provide a description
Language	English
Quantity of Goods*	100,000.00
Measurement Unit*	
Value of Goods*	100,000.00
Currency*	Euro

Cancel Save

Jāpievieno arī šāda informācija:

- Savienības preces, kurām paredzēts piemērot izvešanas pārstrādei procedūru, kā arī deklarācijas atsaucēs numurs, preces kods, preču apraksts, preču daudzums un vērtība.

### 4.8.3 INF APSTRĀDE IZVEŠANAS PROCESĀ

Izvešanas muitas iestādes muitas ierēdnis, pamatojoties uz informāciju par INF numuru muitas deklarācijā, piesakās INF ĪP sistēmā un veic meklēšanu, lai atrastu INF, kas atbilst norādītajam INF numuram. Ja INF statuss ir "Pieejama", muitas ierēdnis var turpināt izvešanas procesu INF sistēmā. Lai turpinātu izvešanas rezultātu reģistrāciju, ir jāatlasa darbības poga "Izvest". Viņš tiek novirzīts uz tālāk redzamo lapu, kurā var reģistrēt izvešanas rezultātu noteiktam MRN no 4.8.2. soļa.


INF - OP IM/EX FIOPO001mnytest001 Available Cancel Proceed


Process INF at the Customs office of Exit

### Please Register the Exit Result

MRN\*

Control Result Code\*

Exit Date\*  

Exit Stopped Date  

State Of Seals

Cancel Proceed

Ja tiek izvēlēta izvešanas procedūra, ir jānorāda šāda informācija:

- *MRN*, kas ir nolaižams lauks, kurā norādīti *MRN* no iepriekšējām piemērošanas darbībām,
- kontroles rezultāta kods,
- apmierinoša rezultāta gadījumā izvešanas datums,
- neapmierinoša rezultāta gadījumā izvešanas apturēšanas datums,
- pēc izvēles — plombu stāvoklis.

## 5 ĪPAŠIE GADĪJUMI

### 5.1 MUITAS PLOMBU IZMANTOŠANA

Cita starpā muitas plombu stāvokļa pārbaude ir datu elements, kas ir noteikts *BPM LA* kā izvešanas rezultāta sastāvdaļa. Izvešanas rezultātā jāievada izvešanas datums un izvešanas rezultāts, un elements, kas nav obligāts, ir plombas(-u) stāvoklis, jo plombas ir saistītas ar eksportēšanas noteikumiem, nevis ar INF.

Īpašos gadījumos muitas iestādes nosūtīšanas punktā var pieņemt lēmumu izmantot produktiem muitas plombas (ja tiem ir augsta vērtība vai attiecībā uz tiem pastāv ievērojamas fiskālās intereses, piemēram, preces, par kurām jāmaksā liels nodoklis vai kurām nepieciešama aizsardzība, piemēram, mākslas darbi vai slepeni materiāli): izvešanas punktā no ES tiks veikta minēto plombu fiziska pārbaude. Šīs pārbaudes rezultāti tiks ievadīti sistēmā.

Pilnīgas atbilstības gadījumā tiek veikta eksportēšana un INF tiek validēta.

Pretējā gadījumā eksportēšana tiek atcelta un INF netiek izdota.

Izmantojot muitas plombas eksporta procedūrā, piemēram, ieviešanas pārstrādei procedūras ietvaros, ja noslēgšanas (un eksportēšanas) muitas iestāde var piestiprināt pārstrādātām precēm plombas, jo šīs preces var tikt nozagtas, tās transportējot līdz izvešanas punktam, sistēmā ievada informāciju par plombu stāvokli. Ja plombas ir bojātas, muitas iestādes pārbauda bojājumu iemeslu un, ja iemesls ir pieņemams (piemēram, ceļu satiksmes negadījums), var atjaunot plombas un atļaut reeksportu.

Uzņēmējs var/drīkst izmantot savas plombas, tomēr muitas iestādes, nosūtot kravu, var nolemt izmantot muitas plombas.

Ja eksporta kravai ir piestiprinātas uzņēmēja plombas, to stāvoklis nav jāņem vērā INF kontekstā.

### 5.2 PROCESA IZŅĒMUMS LAIŠANAI BRĪVĀ APGROZĪBĀ

Piemērs. Precēm ir piemērota *IP IM/EX* procedūra ar mērķi tās reeksportēt kā pārstrādātus produktus, taču plāni ir mainīti un pārstrādātie produkti vai starpprodukti tiks laisti brīvā apgrozībā. Ir uzsākts INF pieprasījums, un tas tiek apstrādāts piemērošanas muitas iestādē, taču INF ir atbilstīgi jāmaina noslēgšanas muitas iestādē. Deklarētājs norāda INF numuru deklarācijā laišanai brīvā apgrozībā, un kompetentie muitas dienesti veic attiecīgās INF izmaiņas.

Piezīme. Tas atbilst:

- SMK DA 176. panta 1. punkta c) apakšpunkta iv) daļai: “iesniegtajās muitas deklarācijās pārstrādes procedūras noslēgšanai norāda attiecīgo INF numuru” un
- SMK DA 181. panta 3. punktam: “Ja muitas deklarācijā [...] ir atsauce uz INF, tad kompetentie muitas dienesti standartizētās informācijas apmaiņas (INF) nolūkiem elektroniskajā sistēmā, kas izveidota saskaņā ar Kodeksa 16. panta 1. punktu, dara pieejamus 71-05. pielikuma A iedaļā noteiktos īpašos datu elementus.”

### 5.3 IZVEŠANA NAV APSTIPRINĀTA INF ĪP SISTĒMĀ

Piemēram, kas notiek *IP EX/IM* gadījumā vietā, kurā precēm tiek piemērota procedūra, ja tiek konstatēts, ka izvešana nav apstiprināta INF ĪP sistēmā, taču izvešanu var apstiprināt, izmantojot faktisko muitas deklarāciju?

Šāda gadījuma izskatīšana ir kompetentā muitas dienesta pārziņā.



Deklarētājs ir izpildījis nosacījumus, jo tas pieprasīja INF izveidi un sniedza visus nepieciešamos datus. Muitas dienestam jālemj, vai tiks vai netiks atjaunināta INF pēc tam, kad ir vai nav apstiprināta preču izvešana. Šis lodziņš INF vienmēr jāaizpilda muitas dienestiem, nevis atļaujas turētājam.

## **5.4 MUITAS DEKLARĀCIJA IR ATĻAUJAS PIETEIKUMS**

Šādi gadījumi ir reti, un tos galvenokārt risina muitas dienesti valsts līmenī. Šāda deklarācija kā atļauja ir atļauta vienīgi *OP EX/IM* procedūras ietvaros (šī iespēja nepārprotami ir izņēmums, ņemot vērā SMK DA 163. panta 2. punkta e) un d) apakšpunktu).

Ja muitas deklarācija ir atļaujas pieteikums un ir jānorāda atsaucē uz attiecīgo deklarāciju, ir pieejami divi iespējamie risinājumi:

1. muitas deklarācijas numurs jānorāda INF pieprasījumā pirmajā instancē sadaļā “Atļaujas/deklarācijas numurs”. Pēc tam muitas deklarācija ir jāgroza, lai 44. ailē iekļautu INF atsaucē numuru, kuru ģenerē INF sistēma;
2. tirgotājs ievada muitas deklarācijas 7. ailē atrodamo vietējo atsaucē numuru (*LRN*) sadaļā “Atļaujas/deklarācijas numurs”, pievienojot nulles, ja tas ir īsāks par 18 rakstzīmēm. Pēc INF pieprasījuma pieņemšanas tirgotājs ievada INF numuru muitas deklarācijas 44. ailē. Pēc tam, kad ir pārbaudīta INF datu atbilstība muitas deklarācijai, muitas ierēdnis ievada muitas deklarācijas numuru laukā “MRN”.

Šie risinājumi ir apspriesti, un katra dalībvalsts var izvēlēties vienu no divām minētajām iespējām, līdz IT sistēmā tiks ieviests galīgais risinājums.

## **5.5 FUNKCIONALITĀTE “IEVIETOT INF”**

Šo funkcionalitāti izmanto B sadaļas gadījumā standartizētai informācijas apmaiņai starp muitas dienestiem, ja INF datu elementi vēl nav pieejami ar INF saistītajā elektroniskajā sistēmā.

## **5.6 INF ANULĒŠANA**

Būs jāsniedz sīkāka informācija par INF anulēšanas piemēriem.

Gadījumi, kad atļaujas turētājam ir jāgroza INF pieprasījums, pašlaik nav iespējami, un ir jāreģistrē jauns INF pieprasījums.

## 6 PROCESA ATSAUCES

### Uzņēmējs

- INF pieprasījuma izveide: L4-INF-01-01

### Muitas ierēdnis

- INF grozīšana: L4-INF-01-03
- Anulēšana: L4-INF-01-10
- 
- INF apstrāde *COoP*: L4-INF-01-04
- INF apstrāde *COoE*: L4-INF-01-05
- INF apstrāde *COfR*: L4-INF-01-06
- INF apstrāde *COoD*: L4-INF-01-07
- INF apstrāde *COoExp*: L4-INF-01-08