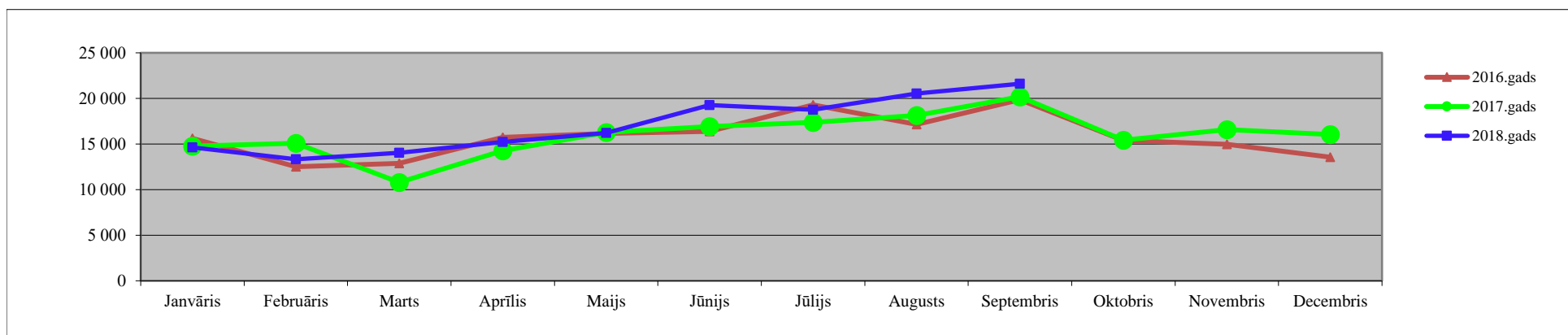


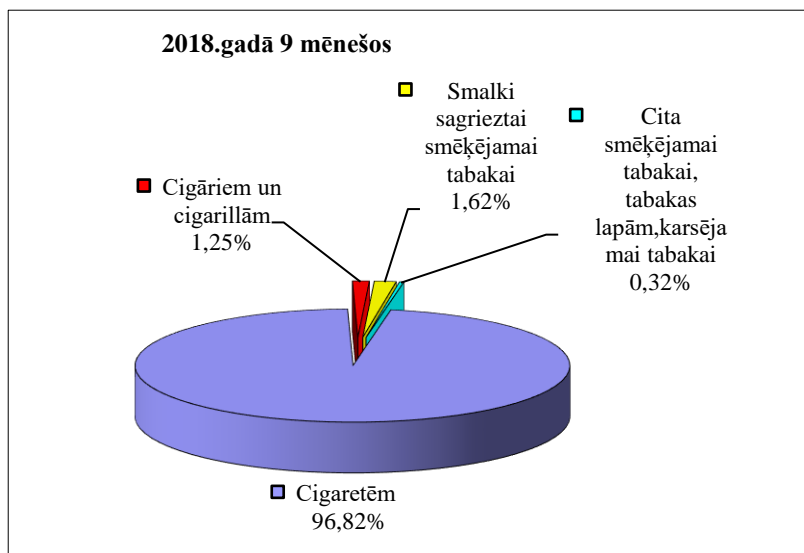
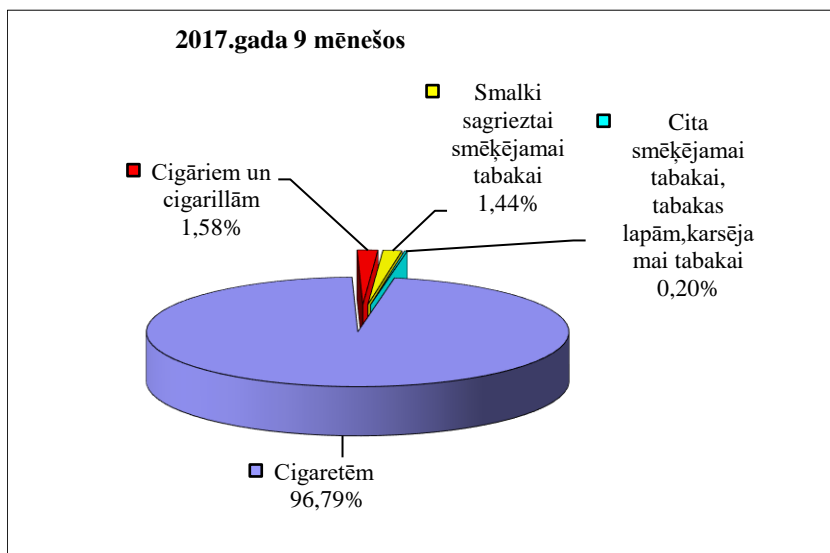
**Iekasētais akcīzes nodoklis par tabakas izstrādājumiem
Pēc Valsts kases datiem (tūkst. EUR)**

Periods	Janvāris	Februāris	Marts	Aprīlis	Maijs	Jūnijs	Jūlijs	Augusts	Septembris	Oktobris	Novembris	Decembris	9 mēnešos
2016.gads	15 615,10	12 510,16	12 875,68	15 730,50	16 144,70	16 386,87	19 300,67	17 144,69	19 856,17	15 404,72	14 967,83	13 555,11	145 564,55
2017.gads	14 763,21	15 078,24	10 793,67	14 261,69	16 257,04	16 920,67	17 385,20	18 126,12	20 179,82	15 417,00	16 588,22	16 039,68	143 765,66
2018.gads	14 628,64	13 327,12	14 033,39	15 230,34	16 210,12	19 271,47	18 747,77	20 536,58	21 608,11				153 593,54
Izmaiņa 2018/2017	-0,91%	-11,61%	30,01%	6,79%	-0,29%	13,89%	7,84%	13,30%	7,08%				6,84%



**Akcīzes nodokļa deklarācijās aprēķinātais
 akcīzes nodoklis (tūkst. EUR)**

Tabakas izstrādājumu veids	2017.gada 9 mēnešos	2018.gadā 9 mēnešos	Izmaiņa	
			tūkst. EUR	%
Cigaretēm	140 115,21	151 209,12	11 094	7,92%
Cigāriem un cigarillām	2 285,58	1 946,51	-339	-14,84%
Smalki sagrieztai smēķējamai tabakai	2 082,45	2 526,28	444	21,31%
Cita smēķējamai tabakai, tabakas lapām,karsējamai tabakai	283,57	492,17	209	73,56%
Kopā	144 766,81	156 174,08	11 407	7,88%



* Pamatojoties uz Akcīzes nodokļa deklarācijās aprēķināto akcīzes nodokli (neiekļaujot muitā aprēķināto akcīzes nodokļa maksājumu summas)

Akcīzes nodokļa likmju izmaiņas tabakai

Tabakas izstrādājumu veids	2015.gada 1.aprīlis	2015.gada 1.jūlijs	2016.gada 1.janvāris	2016.gada 1.jūlijs	2017.gada 1.janvāris	2017.gada 1.jūlijs	2018.gada 1.janvāris	2018.gada 1.jūlijs
Cigaretes (par 1000 cigaretēm)	51,80+25%*, bet ne mazāk kā 85,60 euro par 1000 cigaretēm	54,20+25%*, bet ne mazāk kā 89,80 euro par 1000 cigaretēm	54,20+25%*, bet ne mazāk kā 89,80 euro par 1000 cigaretēm	56,20+25%*, bet ne mazāk kā 93,70 euro par 1000 cigaretēm	56,20+25%*, bet ne mazāk kā 93,70 euro par 1000 cigaretēm	67,00+20%*, bet ne mazāk kā 99,00 euro par 1000 cigaretēm	67,00+20%*, bet ne mazāk kā 99,00 euro par 1000 cigaretēm	74,60+20%*, bet ne mazāk kā 109,20 euro par 1000 cigaretēm
Cigāri un cigarillas (par 1000 gab.)	39,84	39,84	42,69	42,69	58	58	73	73
Smēķējamā tabaka (par 1 kg):								
Smalki sagriežta tabaka cigarešu uztīšanai	55,49	55,49	58	58	62	62	66	66
Cita smēķējamā tabaka								
Tabakas lapas (par 1 kg)	55,49	55,49	58	58	62	62	66	66
Karsējamā tabaka (par 1 kg)			62,00 no 2016.gada 1.marta	62	62	62	66	66

* procenti no maksimālās mazumtirdzniecības cenas

TABAKAS IZSTRĀDĀJUMU APRĪTE 2018.gada 9 mēnešos

Pamatdati par cigarešu IZCELSMI

1.tabula

Tabakas izstrādājumu:	2017.gada 9 mēnešos	2018.gada 9 mēnešos	Izmaiņas	Izmaiņas %
Saražoto cigarešu apjoms (tūkst.gab.)	6 945	0	-6 945	-
Ievests, importēts Latvijā:				
Cigaretēs (tūkst.gab.)	3 431 555	3 462 839	31 284	0,91%
Cigāri un cigarillas (tūkst.gab.)	91 125	71 024	-20 101	-22,06%
Smēķējamā tabaka (kg)	46 013	47 081	1 069	2,32%
Karsējamā tabaka (kg)**	7 951	38 554	30 603	-
Tabakas lapas (kg)*	91 051	184 956	93 905	-

** akcīzes prece no 01.03.2016

Pamatdati par patēriņam Latvijā nodotajiem tabakas izstrādājumiem

2.tabula

Tabakas izstrādājumu:	2017.gada 9 mēnešos	2018.gada 9 mēnešos	Izmaiņas	Izmaiņas %
Patēriņam Latvijā nodotais apjoms, tai skaitā:				
Cigaretēs (tūkst.gab.)	1 445 290	1 446 425	1 135	0,08%
Cigāri un cigarillas (tūkst.gab.)	37 872	27 122	-10 750	-28,39%
Smēķējamā tabaka (kg)	38 312	43 385	5 073	13,24%
Karsējamā tabaka (kg)**	0	1 990	1 990	-
Tabakas lapas (kg)*	8	0	-8	-
Mazumtirdzniecībai novirzītās produkcijas daudzums:				
Cigaretēs (tūkst.gab.)	1 439 919	1 454 388	14 469	1,00%
Cigāri un cigarillas (tūkst.gab.)	36 447	27 042	-9 405	-25,80%
Smēķējamā tabaka (kg)	38 803	42 915	4 112	10,60%
Karsējamā tabaka (kg)**	0	1 916	1 916	-
Tabakas lapas (kg)*	0	0	0	-
Kuģu, lidmašīnu un beznodokļu veikalu apgāde:				
Cigaretēs (tūkst.gab.)	31 036	36 142	5 106	16,45%
Cigāri un cigarillas (tūkst.gab.)	40	24	-16	-40,00%
Smēķējamā tabaka (kg)	105	85	-20	-19,05%

* akcīzes prece no 01.04.2015

Pamatdati par tabakas izstrādājumu IZVEŠĀNU no Latvijas

3.tabula

Tabakas izstrādājumu:	2017.gada 9 mēnešos	2018.gada 9 mēnešos	Izmaiņas	Izmaiņas %
Uz citām valstīm izvestās produkcijas apjoms:				
Cigaretēs (tūkst.gab.)	1 943 096	1 833 287	-109 809	-5,65%
Cigāri un cigarillas (tūkst.gab.)	46 329	45 119	-1 210	-2,61%
Smēķējamā tabaka (kg)	12 690	7 827	-4 863	-38,32%
Karsējamā tabaka (kg)**	5 002	26 795	21 793	-
Tabakas lapas (kg)*	74 971	177 156	102 185	-
Nosūtīts citai ES dalībvalstij:				
Cigaretēs (tūkst.gab.)	1 898 985	1 716 385	-182 600	-9,62%
Cigāri un cigarillas (tūkst.gab.)	46 104	44 963	-1 141	-2,47%
Smēķējamā tabaka (kg)	12 140	7 827	-4 313	-35,53%
Karsējamā tabaka (kg)**	5 002	26 795	21 793	-
Tabakas lapas (kg)*	74 971	177 156	102 185	-
Eksporētās:				
Cigaretēs (tūkst.gab.)	44 111	116 902	72 791	-
Cigāri un cigarillas (tūkst.gab.)	225	156	-69	-30,67%
Smēķējamā tabaka (kg)	550	0	-550	-

** akcīzes prece no 01.03.2016

Analītiskajā materiālā un pielikumos apkopota informācija no VID informācijas sistēmās iesniegtajiem pārskatiem uz datu apkopošanas brīdi. Informācija turpmākajās publikācijās var tikt precizēta.

TABAKAS IZSTRĀDĀJUMU APRITE 2018.gada SEPTEMBRIS

Pamatdati par cigarešu IZCELSMI

1.tabula

Tabakas izstrādājumu:	2017.gada septembris	2018.gada septembris	Izmaiņas	Izmaiņas %
Saražoto cigarešu apjoms (tūkst.gab.)	3 600	0	-3 600	-
Ievests, importēts Latvijā:				
Cigaretēs (tūkst.gab.)	299 242	357 328	58 086	19,41%
Cigāri un cigarillas (tūkst.gab.)	7 680	4 041	-3 639	-47,38%
Smēķējamā tabaka (kg)	5 921	5 812	-109	-1,84%
Karsējamā tabaka (kg)**	3 090	8 043	4 953	-
Tabakas lapas (kg)*	26 640	17 820	-8 820	-

** akcīzes prece no 01.03.2016

Pamatdati par patēriņam Latvijā nodotajiem tabakas izstrādājumiem

2.tabula

Tabakas izstrādājumu:	2017.gada septembris	2018.gada septembris	Izmaiņas	Izmaiņas %
Patēriņam Latvijā nodotais apjoms, tai skaitā:				
Cigaretēs (tūkst.gab.)	151 191	152 460	1 269	0,84%
Cigāri un cigarillas (tūkst.gab.)	3 728	2 885	-843	-22,61%
Smēķējamā tabaka (kg)	4 927	4 987	60	1,22%
Karsējamā tabaka (kg)**	0	500	500	-
Tabakas lapas (kg)*	0	0	0	-
Mazumtirdzniecībai novirzītās produkcijas daudzums:				
Cigaretēs (tūkst.gab.)	155 786	159 429	3 643	2,34%
Cigāri un cigarillas (tūkst.gab.)	3 760	2 910	-850	-22,61%
Smēķējamā tabaka (kg)	4 690	5 138	448	9,55%
Karsējamā tabaka (kg)**	0	486	486	-
Kuģu, lidmašīnu un beznodokļu veikalū apgāde:				
Cigaretēs (tūkst.gab.)	3 412	3 940	528	15,47%
Cigāri un cigarillas (tūkst.gab.)	3	1	-2	-66,67%
Smēķējamā tabaka (kg)	13	10	-3	-23,08%

* akcīzes prece no 01.04.2015

Pamatdati par tabakas izstrādājumu IZVEŠĀNU no Latvijas

3.tabula

Tabakas izstrādājumu:	2017.gada septembris	2018.gada septembris	Izmaiņas	Izmaiņas %
Uz citām valstīm izvestās produkcijas apjoms:				
Cigaretēs (tūkst.gab.)	191 194	174 019	-17 175	-8,98%
Cigāri un cigarillas (tūkst.gab.)	4 938	5 782	844	17,09%
Smēķējamā tabaka (kg)	2 629	635	-1 994	-75,85%
Karsējamā tabaka (kg)**	974	4 288	3 314	-
Tabakas lapas (kg)*	10 560	17 820	7 260	68,75%
Nosūtīts citai ES dalībvalstij:				
Cigaretēs (tūkst.gab.)	187 539	159 554	-27 985	-14,92%
Cigāri un cigarillas (tūkst.gab.)	4 897	5 782	885	18,07%
Smēķējamā tabaka (kg)	2 079	635	-1 444	-69,46%
Karsējamā tabaka (kg)**	974	4 288	3 314	-
Tabakas lapas (kg)*	10 560	17 820	7 260	68,75%
Eksportēts:				
Cigaretēs (tūkst.gab.)	3 655	14 465	10 810	-
Cigāri un cigarillas (tūkst.gab.)	41	0	-41	-
Smēķējamā tabaka (kg)	550	0	-550	-

** akcīzes prece no 01.03.2016

Anālītiskajā materiālā un pielikumos apkopota informācija no VID informācijas sistēmās iesniegtajiem pārskatiem uz datu apkopošanas brīdi. Informācija turpmākajās publikācijās var tikt precizēta.

Populārākās cigaretes
pēc patēriņam Latvijā nodotā apjoma
2018.gada 9 mēnešos

Nr.p.k.	Cigarešu marka
1.	WINSTON
2.	L&M
3.	MARLBORO
4.	LD
5.	PHILIP MORRIS
6.	ROTHMANS
7.	CAINES
8.	KENT
9.	CHESTERFIELD
10.	CAMEL

Lielākie komersanti pēc patēriņam Latvijā nodotā
tabakas izstrādājumu apjoma
2018.gada 9 mēnešos

Nr.p.k.	Komersanta nosaukums
cigarešu apjoma	
1.	PHILIP MORRIS LATVIA SIA
2.	BALTIC SALES NETWORK SIA
3.	GREIS LOGISTIKA SIA

cigāru un cigarillu apjoma

1.	PHILIP MORRIS LATVIA SIA
2.	GREIS SIA
3.	RASTA 1 SIA

smēķējamās tabakas apjoma

1.	BALTIC SALES NETWORK SIA
2.	TABAKAS NAMS GRUPA SIA
3.	AVALONS SIA

Analītiskajā materiālā un pielikumos apkopota informācija no VID informācijas sistēmās iesniegtajiem pārskatiem uz datu apkopošanas brīdi. Informācija turpmākajās publikācijās var tikt precizēta.