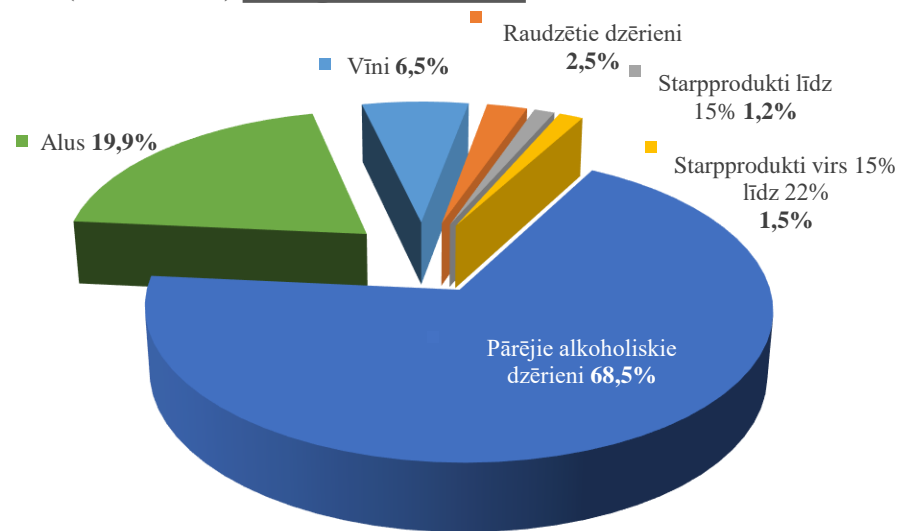


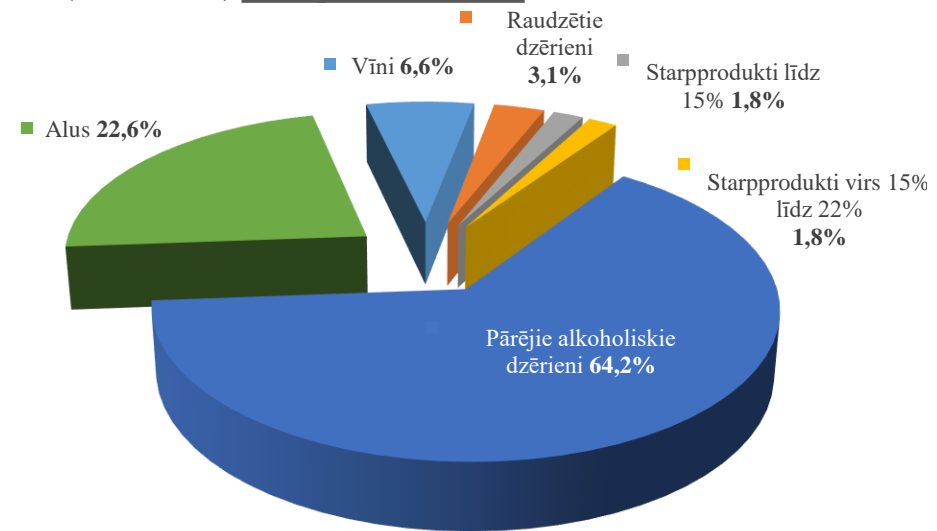
Aprēķinātā akcīzes nodokļa struktūra par alkoholiskajiem dzērieniem (EUR)

Alkoholisko dzērienu grupa	2017.gada 6 mēnešos	2018.gada 6 mēnešos	Izmaiņa	
			tūkst. EUR	%
Vīni	5 793 841,85	7 413 517,75	1 619 675,90	27,96%
Raudzētie dzērieni	2 198 808,18	3 486 040,52	1 287 232,34	58,54%
Starpprodukti līdz 15 tilpumprocentiem	1 116 395,30	2 077 692,78	961 297,48	86,11%
Starpprodukti virs 15 līdz 22 tilpumprocentiem	1 310 889,83	1 979 051,03	668 161,20	50,97%
Pārējie alkoholiskie dzērieni	61 270 470,82	72 548 898,53	11 278 427,71	18,41%
Alus	17 814 540,20	25 497 800,43	7 683 260,23	43,13%
Kopā	89 504 946	113 003 001	23 498 055	26,25%

Aprēķinātā akcīzes nodokļa struktūra*
 (% no EUR) 2017.gada 6 mēnešos



Aprēķinātā akcīzes nodokļa struktūra*
 (% no EUR) 2018.gada 6 mēnešos

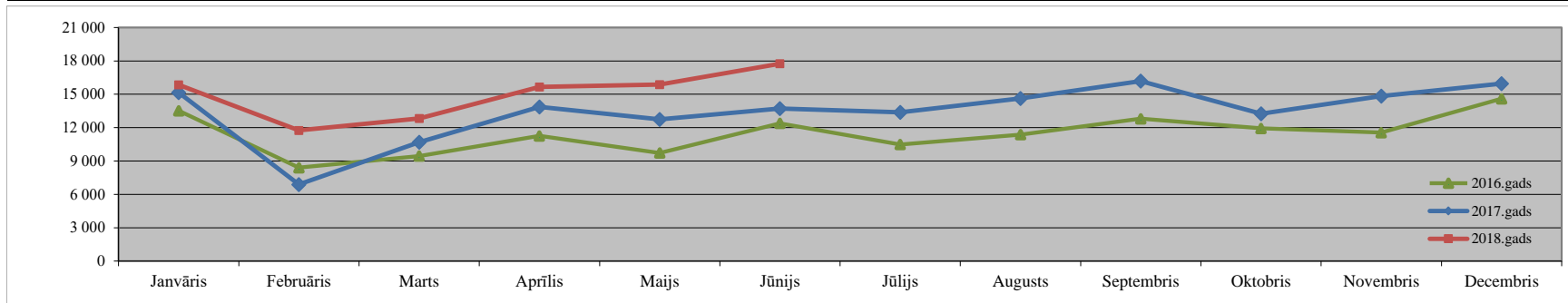


* Pamatojoties uz Akcīzes nodokļa deklarācijās aprēķināto akcīzes nodokli (nieiekļaujot muitā aprēķināto akcīzes nodokļa maksājumu summas)

Iekasētais akcīzes nodoklis par alkoholiskajiem dzērieniem (neskaitot alu)

Pēc Valsts kases datiem (tūkst. EUR)

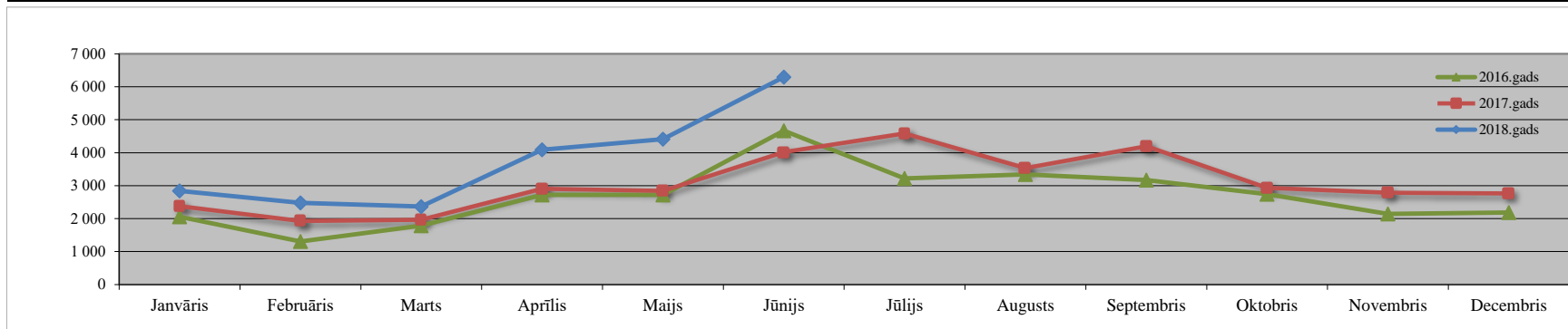
Periods	Janvāris	Februāris	Marts	Aprīlis	Maijs	Jūnijs	Jūlijs	Augusts	Septembris	Oktobris	Novembris	Decembris	6 mēnešos
2016.gads	13 520,26	8 405,23	9 447,59	11 257,71	9 726,30	12 394,75	10 490,33	11 374,72	12 801,07	11 939,35	11 558,73	14 604,45	64 751,83
2017.gads	15 151,90	6 891,66	10 684,19	13 859,86	12 736,63	13 708,43	13 373,17	14 629,84	16 183,40	13 241,96	14 829,09	15 954,74	73 032,67
2018.gads	15 853,83	11 754,97	12 821,50	15 667,71	15 871,36	17 748,38							89 717,75
Izmaiņa 2018/2017	4,63%	70,57%	20,00%	13,04%	24,61%	29,47%							22,85%



Iekasētais akcīzes nodoklis par alu

Pēc Valsts kases datiem (tūkst. EUR)

Periods	Janvāris	Februāris	Marts	Aprīlis	Maijs	Jūnijs	Jūlijs	Augusts	Septembris	Oktobris	Novembris	Decembris	6 mēnešos
2016.gads	2 057,23	1 307,64	1 790,04	2 725,03	2 721,14	4 668,56	3 223,83	3 340,98	3 172,32	2 743,72	2 140,76	2 184,53	15 269,63
2017.gads	2 382,10	1 928,03	1 965,31	2 908,14	2 840,91	4 016,62	4 584,70	3 533,58	4 194,10	2 938,88	2 788,61	2 765,34	16 041,11
2018.gads	2 839,32	2 479,57	2 368,45	4 089,27	4 408,49	6 293,04							22 478,14
Izmaiņa 2018/2017	19,19%	28,61%	20,51%	40,61%	55,18%	56,68%							40,13%



Akcīzes nodokļa likmju izmaiņas alkoholam

	2010.gada 1.februāris	2011.gada 1.jūnijs	2014.gada 1.janvāris	2015.gada 1.augusts	2016.gada 1.marts	2017.gada 1.marts	2018.gada 1.marts
	(LVL)		(EUR)				
Vīns (100 l)	45	45	64,03	70	74	78	92
Raudzētie dzērieni līdz 6° (100 l)	45	45	64,03	64	64	64	64
Raudzētie dzērieni virs 6° (100 l)				70	74	78	92
Starpprodukti līdz 15° (100 l)	45	45	64,03	70	74	78	92
Starpprodukti no 15° līdz 22° (100 l)	70	70	99,6	110	120	130	150
Pārējie alkoholiskie dzērieni (100 l a/a)	890	940	1337,5	1360	1400	1450	1670
Alus (100 l) (100 l)	Ls 2,18 par katru tilpumprocentu, bet ne mazāk kā Ls 4 par 100 litriem	Ls 2,18 par katru tilpumprocentu, bet ne mazāk kā Ls 4 par 100 litriem	3,10 euro par katru tilpumprocentu, bet ne mazāk kā 5,69 euro par 100 litriem	3,80 euro par katru tilpumprocentu, bet ne mazāk kā 7,4 euro par 100 litriem	4,20 euro par katru tilpumprocentu, bet ne mazāk kā 7,8 euro par 100 litriem	4,50 euro par katru tilpumprocentu, bet ne mazāk kā 8,2 euro par 100 litriem	6,80 euro par katru tilpumprocentu, bet ne mazāk kā 12,5 euro par 100 litriem
	Mazajās alus darītavās*						
	Ls 1,09 par katru tilpumprocentu, bet ne mazāk kā Ls 4 par 100 litriem	Ls 1,09 par katru tilpumprocentu, bet ne mazāk kā Ls 4 par 100 litriem	1,55 euro par katru tilpumprocentu, bet ne mazāk kā 5,69 euro par 100 litriem	1,9 euro par katru tilpumprocentu, bet ne mazāk kā 7,4 euro par 100 litriem	2,1 euro par katru tilpumprocentu, bet ne mazāk kā 7,8 euro par 100 litriem	2,25 euro par katru tilpumprocentu, bet ne mazāk kā 8,2 euro par 100 litriem	3,40 euro par katru tilpumprocentu, bet ne mazāk kā 12,5 euro par 100 litriem

* Mazajās alus darītavās saražotajam alum par viena kalendārā gada laikā saražotajiem pirmajiem 10 tūkstošiem hektoltriem alus

Piemēram:

par 1 litru:	ar alkohola saturu	Akcīzes nodoklis (LVL) (no 01.02.2010.)	Akcīzes nodoklis (LVL) (no 01.06.2011.)	Akcīzes nodoklis (EUR) (no 01.01.2014.)	Akcīzes nodoklis (EUR) (no 01.08.2015.)	Akcīzes nodoklis (EUR) (no 01.03.2016.)	Akcīzes nodoklis (EUR) (no 01.03.2017.)	Akcīzes nodoklis (EUR) (no 01.03.2018.)
dabīgā vīna		0,45	0,45	0,64	0,70	0,74	0,78	0,92
raudzētā dzēriena	virs 6°	0,45	0,45	0,64	0,70	0,74	0,78	0,92
	līdz 6° (ieskaitot)				0,64	0,64	0,64	0,64
stiprinātā vīna	20°	0,70	0,70	1,00	1,10	1,20	1,30	1,50
degvīna	40°	3,56	3,76	5,35	5,44	5,60	5,80	6,68
alkoholiskā kokteiļa	5°	0,45	0,47	0,67	0,68	0,70	0,73	0,84
alus	5°	0,11	0,11	0,16	0,19	0,21	0,23	0,34

**ALKOHOLISKO DZĒRIENU
(neskaitot alu) APRĪTE
2018.gada 6 mēnešos**

1. Pamatdati par alkoholisko dzērienu aprīti Latvijā

Alkoholiskie dzērieni:		2017.gada 6 mēnešos	2018.gada 6 mēnešos	Starpība	Izmaiņas %
Nodots patēriņam Latvijā*	dal	2 636 331	3 037 768	401 437	15,23
	dal a/a	568 855	630 022	61 167	10,75
Alkoholiskie kokteiļi	dal	320 245	280 026	-40 219	-12,56
Citi alkoholiskie dzērieni**	dal	176 236	201 330	25 094	14,24
Degvīns	dal	570 380	596 954	26 574	4,66
Dzirkstošais vīns	dal	203 683	227 810	24 127	11,85
Konjaks, brendijs	dal	120 181	125 124	4 943	4,11
Līķieris	dal	50 724	63 216	12 492	24,63
Raudzētie dzērieni***	dal	386 056	634 740	248 684	64,42
Stiprinātie vīni	dal	107 366	134 232	26 866	25,02
Vīns	dal	597 642	662 230	64 588	10,81
Viskijs	dal	103 818	112 107	8 289	7,98
Saražots Latvijā	dal	2 558 884	2 480 398	-78 486	-3,07
	dal a/a	808 554	765 392	-43 162	-5,34
Vīni	dal	44 800	67 677	22 877	51,07
Raudzētie dzērieni līdz 6%	dal	192 472	205 471	12 999	6,75
Raudzētie dzērieni virs 6%	dal	28 782	35 741	6 959	24,18
Starpprodukti līdz 15%	dal	78 491	190 410	111 919	-
Starpprodukti virs 15 līdz 22%	dal	7 098	10 457	3 359	47,32
Pārējie alkoholiskie dzērieni	dal	2 207 241	1 970 642	-236 599	-10,72
Ievests, importēts Latvijā	dal	7 401 725	8 418 096	1 016 371	13,73
Vīni	dal	3 495 302	3 785 967	290 665	8,32
Raudzētie dzērieni līdz 6%	dal	115 412	276 653	161 241	-
Raudzētie dzērieni virs 6%	dal	153 036	152 191	-845	-0,55
Starpprodukti līdz 15%	dal	92 481	194 456	101 975	-
Starpprodukti virs 15 līdz 22%	dal	116 212	145 819	29 607	25,48
Pārējie alkoholiskie dzērieni	dal	3 429 282	3 863 009	433 727	12,65

* Latvijā ražotā un no citām valstīm ievestā alkohola apjoms, kas nodots patēriņam Latvijā, samaksājot akcīzes nodokli

** Rums, tekila, melnais balzams, u.c.

*** Visi pārējie raudzētie dzērieni, piemēram sidri, neskaitot vīnogu vīnus un alu

2. Pamatdati par alkoholisko dzērienu IZVEŠANU no Latvijas****

Alkoholiskie dzērieni:		2017.gada 6 mēnešos	2018.gada 6 mēnešos	Starpība	Izmaiņas %
Kopumā izvests no Latvijas	dal	7 027 287	7 517 073	489 786	6,97
Vīni	dal	2 733 469	2 933 307	199 838	7,31
Raudzētie dzērieni līdz 6%	dal	145 420	157 716	12 296	8,46
Raudzētie dzērieni virs 6%	dal	35 820	29 448	-6 372	-17,79
Starpprodukti līdz 15%	dal	47 152	75 153	28 001	59,38
Starpprodukti virs 15 līdz 22%	dal	19 250	22 414	3 164	16,44
Pārējie alkoholiskie dzērieni	dal	4 046 176	4 299 035	252 859	6,25

3.1. Nosūtīts uz citu ES dalībvalsti

Alkoholiskie dzērieni:		2017.gada 6 mēnešos	2018.gada 6 mēnešos	Starpība	Izmaiņas %
Nosūtīts uz citu ES dalībvalsti kopā	dal	833 299	879 645	46 346	5,56
Vīni	dal	87 088	164 029	76 941	88,35
Raudzētie dzērieni līdz 6%	dal	110 276	121 493	11 217	10,17
Raudzētie dzērieni virs 6%	dal	2 042	3 060	1 018	49,86
Starpprodukti līdz 15%	dal	838	2 456	1 618	-
Starpprodukti virs 15 līdz 22%	dal	2 249	4 255	2 006	89,21
Pārējie alkoholiskie dzērieni	dal	630 806	584 352	-46 454	-7,36

3.2. Eksportēts

Alkoholiskie dzērieni:		2017.gada 6 mēnešos	2018.gada 6 mēnešos	Starpība	Izmaiņas %
Eksportēts kopā	dal	6 193 988	6 637 427	443 439	7,16
Vīni	dal	2 646 381	2 769 279	122 898	4,64
Raudzētie dzērieni līdz 6%	dal	35 144	36 222	1 078	3,07
Raudzētie dzērieni virs 6%	dal	33 778	26 388	-7 390	-21,88
Starpprodukti līdz 15%	dal	46 314	72 697	26 383	56,97
Starpprodukti virs 15 līdz 22%	dal	17 001	18 159	1 158	6,81
Pārējie alkoholiskie dzērieni	dal	3 415 370	3 714 683	299 313	8,76

**** Latvijā ražotā un no citām valstīm ievestā alkohola apjoms, kas izvests no valsts

ALUS APRITE
2018.gada 6 mēnešos

1.tabula

		2017.gada 6 mēnešos	2018.gada 6 mēnešos	Starpība	Izmaiņas %
Nodots patēriņam Latvijā*	dal	8 027 549	8 369 518	341 969	4,26
	dal a/a	424 806	431 873	7 067	1,66
Saražots Latvijā	dal	4 599 499	3 991 108	-608 391	-13,23
	dal a/a	241 134	203 141	-37 993	-15,76
Ievests, importēts Latvijā	dal	5 175 452	5 794 736	619 285	11,97
Kopumā alus izvests no Latvijas**	dal	1 265 216	1 355 300	90 084	7,12
t.sk. uz trešajām valstīm	dal	436 012	944 381	508 368	-
t.sk. uz ES dalībvalstīm	dal	829 204	410 919	-418 285	-50,44

* Latvijā ražotā un no citām valstīm ievestā alus apjoms, kas nodots patēriņam Latvijā, samaksājot akcīzes nodokli

** Latvijā ražotā un no citām valstīm ievestā alus apjoms, kas izvests no valsts

SPIRTA APRITE
2018.gada 6 mēnešos

2.tabula

		2017.gada 6 mēnešos	2018.gada 6 mēnešos	Starpība	Izmaiņas %
Spirts (dal a/a)					
Saražots		803 848	649 420	-154 428	-19,21%
t.sk. etilspirts		278 112	119 692	-158 420	-56,96%
t.sk.dehidratētais spirts		525 736	529 728	3 992	0,76%
Ievests etilspirts no citām valstīm		735 889	686 418	-49 471	-6,72%
Realizēts Latvijā		280 180	532 720	252 540	90,13%
t.sk. alkoh.dzērienu ražotājiem		7 222	14 111	6 890	95,41%
t.sk. patērētājiem		25 034	17 211	-7 823	-31,25%
t.sk. denaturēšanai		247 925	501 397	253 473	-
Izlietots alk. dz. ražošanā		677 201	641 064	-36 137	-5,34%
Izvests uz ES dalībvalstīm, eksportēts		527 880	155 529	-372 350	-70,54%
t.sk. etilspirts		252 868	107 415	-145 453	-57,52%
t.sk.dehidratētais spirts		275 012	48 114	-226 897	-82,50%
Spirtu saturošas izejvielas*** (dal a/a)					
Saņemts no Latvijas komersantiem		3 582	3 774	192	5,35%
Ievestas no ES, importētas		104 590	103 727	-863	-0,82%
Izlietotas alk.dz. ražošanā		124 809	112 513	-12 296	-9,85%

*** Vinmateriāls, konjaku spirts, aromatizatori, ekstrakti, degvīns, u.c.

**ALKOHOLISKO DZĒRIENU
(neskaitot alu) APRĪTE
2018.gada jūnijs**

1. Pamatdati par alkoholisko dzērienu aprīti Latvijā

Alkoholiskie dzērieni:		2017.gada jūnijs	2018.gada jūnijs	Starpība	Izmaiņas %
Nodots patēriņam Latvijā*	dal	547 622	653 918	106 296	19,41
	dal a/a	112 710	125 009	12 299	10,91
Alkoholiskie kokteiļi	dal	70 114	46 401	-23 713	-33,82
Citi alkoholiskie dzērieni**	dal	36 840	37 085	245	0,66
Degvīns	dal	107 648	110 428	2 780	2,58
Dzirkstošais vīns	dal	43 984	55 770	11 786	26,80
Konjaks, brendijs	dal	21 774	22 830	1 056	4,85
Līķieris	dal	8 857	11 538	2 681	30,26
Raudzētie dzērieni***	dal	89 485	166 905	77 420	86,52
Stiprinātie vīni	dal	23 830	28 949	5 119	21,48
Vīns	dal	122 196	150 136	27 940	22,87
Viskijs	dal	22 894	23 875	981	4,29
Saražots Latvijā	dal	495 956	357 407	-138 549	-27,94
	dal a/a	146 749	95 335	-51 414	-35,04
Vīni	dal	15 106	13 874	-1 232	-8,16
Raudzētie dzērieni līdz 6%	dal	46 562	62 883	16 321	35,05
Raudzētie dzērieni virs 6%	dal	9 532	5 999	-3 533	-37,06
Starpprodukti līdz 15%	dal	15 584	35 623	20 039	-
Starpprodukti virs 15 līdz 22%	dal	3 778	3	-3 775	-99,91
Pārējie alkoholiskie dzērieni	dal	405 394	239 024	-166 370	-41,04
Ievests, importēts Latvijā	dal	1 521 618	1 817 853	296 235	19,47
Vīni	dal	737 559	844 845	107 286	14,55
Raudzētie dzērieni līdz 6%	dal	38 452	77 281	38 829	-
Raudzētie dzērieni virs 6%	dal	28 739	30 359	1 620	5,64
Starpprodukti līdz 15%	dal	22 464	31 574	9 110	40,55
Starpprodukti virs 15 līdz 22%	dal	22 541	33 518	10 977	48,70
Pārējie alkoholiskie dzērieni	dal	671 863	800 276	128 413	19,11

* Latvijā ražotā un no citām valstīm ievestā alkohola apjoms, kas nodots patēriņam Latvijā, samaksājot akcīzes nodokli

** Rums, tekila, melnais balzams, u.c.

*** Visi pārējie raudzētie dzērieni, piemēram sidri, neskaitot vīnogu vīnus un alu

2. Pamatdati par alkoholisko dzērienu IZVEŠANU no Latvijas****

Alkoholiskie dzērieni:		2017.gada jūnijs	2018.gada jūnijs	Starpība	Izmaiņas %
Kopumā izvests no Latvijas	dal	1 371 041	1 280 011	-91 030	-6,64
Vīni	dal	553 036	521 070	-31 966	-5,78
Raudzētie dzērieni līdz 6%	dal	35 094	31 132	-3 962	-11,29
Raudzētie dzērieni virs 6%	dal	2 750	1 878	-872	-31,69
Starpprodukti līdz 15%	dal	5 564	18 632	13 068	-
Starpprodukti virs 15 līdz 22%	dal	1 777	3 852	2 075	-
Pārējie alkoholiskie dzērieni	dal	772 820	703 448	-69 372	-8,98

3.1. Nosūtīts uz citu ES dalībvalsti

Alkoholiskie dzērieni:		2017.gada jūnijs	2018.gada jūnijs	Starpība	Izmaiņas %
Nosūtīts uz citu ES dalībvalsti kopā	dal	155 350	191 838	36 488	23,49
Vīni	dal	17 421	42 015	24 594	-
Raudzētie dzērieni līdz 6%	dal	27 034	22 044	-4 990	-18,46
Raudzētie dzērieni virs 6%	dal	392	354	-38	-9,66
Starpprodukti līdz 15%	dal	115	541	426	-
Starpprodukti virs 15 līdz 22%	dal	191	144	-47	-24,84
Pārējie alkoholiskie dzērieni	dal	110 197	126 741	16 544	15,01

3.2. Eksportēts

Alkoholiskie dzērieni:		2017.gada jūnijs	2018.gada jūnijs	Starpība	Izmaiņas %
Eksportēts kopā	dal	1 215 691	1 088 173	-127 518	-10,49
Vīni	dal	535 615	479 055	-56 560	-10,56
Raudzētie dzērieni līdz 6%	dal	8 060	9 088	1 028	12,76
Raudzētie dzērieni virs 6%	dal	2 358	1 524	-834	-35,36
Starpprodukti līdz 15%	dal	5 449	18 091	12 642	-
Starpprodukti virs 15 līdz 22%	dal	1 586	3 708	2 122	-
Pārējie alkoholiskie dzērieni	dal	662 623	576 707	-85 916	-12,97

**** Latvijā ražotā un no citām valstīm ievestā alkohola apjoms, kas izvests no valsts

ALUS APRITE
2018.gada jūnijs

1.tabula

		2017.gada jūnijs	2018.gada jūnijs	Starpība	Izmaiņas %
Nodots patēriņam Latvijā*	dal	2 035 708	2 100 329	64 621	3,17
	dal a/a	105 762	106 133	371	0,35
Saražots Latvijā	dal	923 192	949 853	26 661	2,89
	dal a/a	47 329	48 109	781	1,65
Ievests, importēts Latvijā	dal	1 219 768	1 425 990	206 222	16,91
Kopumā alus izvests no Latvijas**	dal	190 773	332 124	141 351	74,09
t.sk. uz trešajām valstīm	dal	116 169	231 843	115 675	99,57
t.sk. uz ES dalībvalstīm	dal	74 604	100 281	25 677	34,42

* Latvijā ražotā un no citām valstīm ievestā alus apjoms, kas nodots patēriņam Latvijā, samaksājot akcīzes nodokli

** Latvijā ražotā un no citām valstīm ievestā alus apjoms, kas izvests no valsts

SPIRTA APRITE
2018.gada jūnijs

2.tabula

		2017.gada jūnijs	2018.gada jūnijs	Starpība	Izmaiņas %
Spirts (dal a/a)					
Saražots		150 696	126 310	-24 386	-16,18%
t.sk. etilspirts		56 115	30 781	-25 334	-45,15%
t.sk.dehidratētais spirts		94 581	95 529	948	1,00%
Ievests etilspirts no citām valstīm		120 550	90 072	-30 479	-25,28%
Realizēts Latvijā		47 248	111 355	64 107	-
t.sk. alkoh.dzērienu ražotājiem		3 263	2 723	-540	-16,55%
t.sk. patērētājiem		3 367	2 405	-961	-28,55%
t.sk. denaturēšanai		40 618	106 227	65 608	-
Izlietots alk. dz. ražošanā		127 638	78 721	-48 916	-38,32%
Izvests uz ES dalībvalstīm, eksportēts		134 728	31 788	-102 940	-76,41%
t.sk. etilspirts		53 193	28 800	-24 393	-45,86%
t.sk.dehidratētais spirts		81 535	2 988	-78 546	-96,34%
Spirtu saturošas izejvielas*** (dal a/a)					
Saņemts no Latvijas komersantiem		2 563	8	-2 555	-99,69%
Ievestas no ES, importētas		19 060	18 530	-529	-2,78%
Izlietotas alk.dz. ražošanā		17 059	14 353	-2 706	-15,86%

*** Vīnmateriāls, konjaku spirts, aromatizatori, ekstrakti, degvīns, u.c.

**Lielākie komersanti* pēc patēriņam Latvijā nodotā
alkoholisko dzērienu (neskaitot alu) apjoma
2018.gada 6 mēnešos**

N.p.k.	Komersanta nosaukums
1	LATVIJAS BALZAMS AS
2	PRODIMPEKSS LOĢISTIKAS GRUPA SIA
3	BERLAT GRUPA SIA
4	CĒSU ALUS AS
5	TRIALTO LATVIA SIA
6	LIVIKO SIA
7	MAXIMA LATVIJA SIA
8	RIMI LATVIA SIA
9	DUTY FREE BALTICS SIA
10	VIA 3L LATVIA AS
11	MV LATVIA SIA
12	TABAKAS NAMS GRUPA SIA
13	MERKURS-RIGANTE SIA
14	ALDARIS AS
15	EIROVĪNS SIA
16	INTERBALTIJA AG AS
17	BALTIC XL SIA
18	TĀLBERGS SIA
19	CIDO GRUPA SIA
20	RSKORPIONS SIA

**Lielākie komersanti* pēc patēriņam Latvijā nodotā
alus apjoma 2018.gada 6 mēnešos**

N.p.k.	Komersanta nosaukums
1	CĒSU ALUS AS
2	CIDO GRUPA SIA
3	ALDARIS AS
4	PRODIMPEKSS LOĢISTIKAS GRUPA SIA
5	DUTY FREE BALTICS SIA
6	TĒRVETES AL AS
7	BAUSKAS ALUS SIA
8	PIEBALGAS ALUS SIA
9	RITALEKS SIA
10	UŽAVAS ALUS SIA
11	VALMIERMUIŽAS ALUS SIA
12	ALUS NAMS SIA
13	BERLAT GRUPA SIA
14	DFD SIA
15	ILGEZEEM SIA
16	RIMI LATVIA SIA
17	GREIS LOĢISTIKA SIA
18	VIA 3L LATVIA AS
19	MERKURS-RIGANTE SIA
20	ABULA SIA

* Lielākie komersanti, kas alkoholiskos dzērienus nodod patēriņam Latvijā, tas ir, alkoholisko dzērienu ražotāji un importētāji

Populārākie patēriņam Latvijā nodotie* alkoholiskie dzērieni
2018.gada 6 mēnešos

N.p.k.	Dzēriena nosaukums	Dzēriena grupa
1	SOMERSBY	pārējie raudzētie dzērieni
2	CĒSU 14%	pārējie raudzētie dzērieni
3	CĒSU DŽONS	alkoholiskie kokteiļi
4	AGDAMS	stiprinātie vīni
5	BOSCA	dzirkstošais vīns
6	ORIGINAL GIN	alkoholiskie kokteiļi
7	BONAPARTE	konjaks, brendijs
8	RĪGAS ŠAMPANIETIS	dzirkstošais vīns
9	FIZZ	pārējie raudzētie dzērieni
10	SVETSKOJE	pārējie raudzētie dzērieni
11	SHAKE CLUB	pārējie raudzētie dzērieni
12	HARTWALL ORIGINAL	alkoholiskie kokteiļi
13	BLACK BALSAM	alkoholiskie kokteiļi
14	ZELENAJA MARKA	degvīns
15	DINS	alkoholiskie kokteiļi
16	RIGA BLACK BALSAM	citi alkoholiskie dzērieni
17	MERNAJA	degvīns
18	LUCKY DOG	pārējie raudzētie dzērieni
19	DĀRZA SIDRS	pārējie raudzētie dzērieni
20	HEKTORS	konjaks, brendijs

Populārākie patēriņam Latvijā nodotie* alus nosaukumi
2018.gada 6 mēnešos

N.p.k.	Alus nosaukums (īssais)	Alus ražotājs/ievedējs
1	CĒSU PREMIUM	CĒSU ALUS AS
2	MIEZĪTIS	CĒSU ALUS AS
3	LĀČPLĒSIS GAIŠAIS	CIDO GRUPA SIA
4	ALDARA GAIŠAIS	ALDARIS AS
5	TĒRVETES SENČU	TĒRVETES AL AS
6	CĒSU BRŪŽA	CĒSU ALUS AS
7	CARLSBERG	ALDARIS AS
8	LĀČPLĒSIS DZINTARA	CIDO GRUPA SIA
9	TĒRVETES	TĒRVETES AL AS
10	APINĪTIS STIPRAIS	ALDARIS AS
11	CĒSU PREMIUM AMBER	CĒSU ALUS AS
12	BAUSKAS GAIŠAIS SPECIĀLAIS	BAUSKAS ALUS SIA
13	ZELTA	ALDARIS AS
14	ALECOQ PREMIUM EXPORT	PRODIMPEKSS LOĢISTIKAS GRUPA SIA
15	ALECOQ PREMIUM	DUTY FREE BALTICS SIA
16	LĪVU TRADICIONĀLAIS	CIDO GRUPA SIA
17	UŽAVAS GAIŠAIS	UŽAVAS ALUS SIA
18	CĒSU LIGHT	CĒSU ALUS AS
19	LĪVU PILZENES	CIDO GRUPA SIA
20	LA EKSTRA	CIDO GRUPA SIA