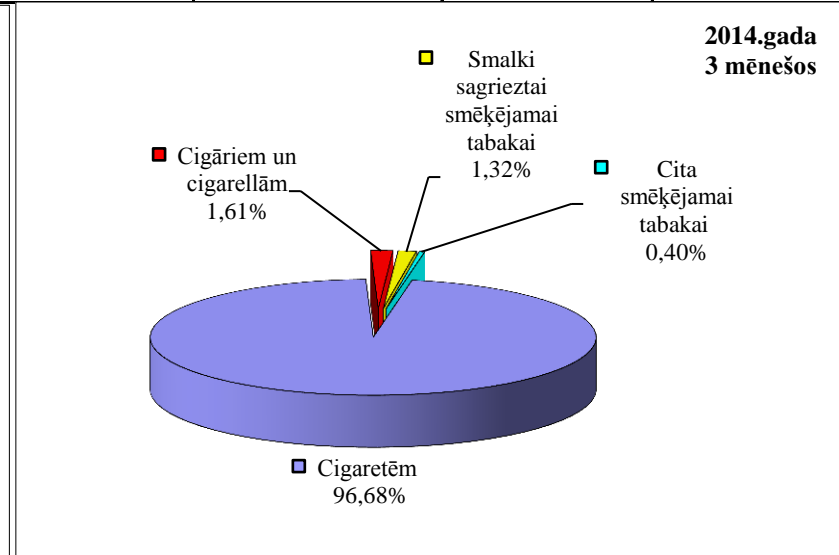
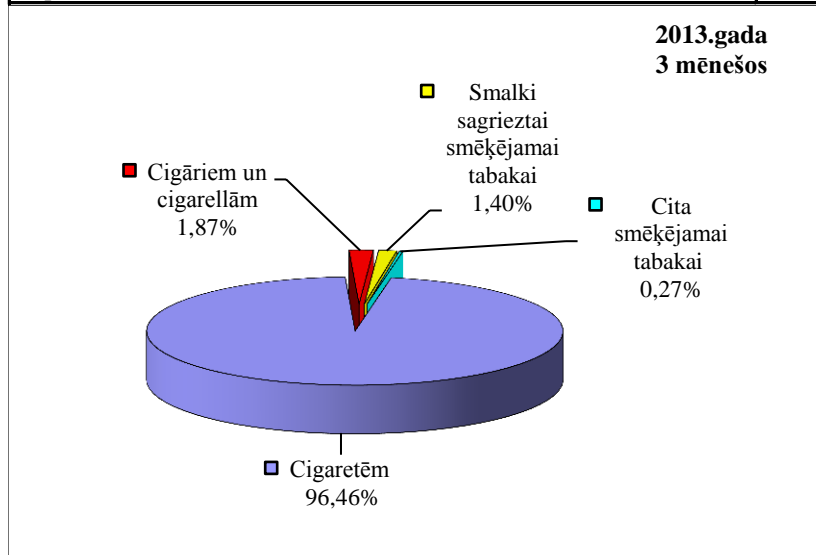


Akcīzes nodokļa ieņēmumi par tabakas izstrādājumiem pēc Valsts kases datiem

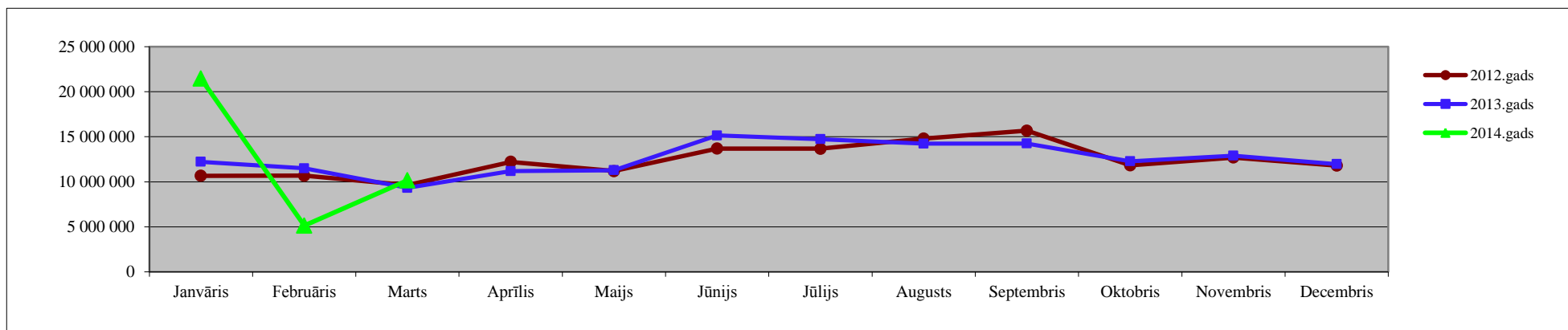
Tabakas izstrādājumu veids	2013.gada 3 mēnešos	2014.gada 3 mēnešos	Izmaiņa	
			EUR	%
Cigaretēm	31 857 421	35 543 565	3 686 144	11,57%
Cigāriem un cigarellām	618 237	591 198	-27 039	-4,37%
Smalki sagrieztai smēķējamai tabakai	463 398	483 577	20 179	4,35%
Cita smēķējamai tabakai	88 680	145 524	56 844	64,10%
Atmaksas	-194	0	194	-100,00%
Kopā	33 027 542	36 763 864	3 736 321	11,31%



Iekasētais akcīzes nodoklis par tabakas izstrādājumiem (EUR)

Pēc Valsts kases datiem

Periods	Janvāris	Februāris	Marts	Aprīlis	Maijs	Jūnijs	Jūlijs	Augusts	Septembris	Oktobris	Novembris	Decembris	3 mēnešos
2012.gads	10 665 879	10 677 923	9 622 702	12 210 498	11 186 419	13 682 333	13 676 405	14 802 258	15 684 416	11 817 615	12 695 100	11 802 654	30 966 504
2013.gads	12 214 013	11 492 949	9 320 580	11 191 488	11 283 524	15 140 788	14 737 614	14 243 674	14 249 463	12 274 566	12 890 693	11 963 032	33 027 542
2014.gads	21 475 643	5 126 162	10 162 059										36 763 864
Izmaiņa 2014/2013	75,83%	-55,40%	9,03%										11,31%



Akcīzes nodokļa likmju izmaiņas tabakai

Tabakas izstrādājumu veids	2006.gada 1.janvāris	2007.gada 1.janvāris	2007.gada 1.jūlijs	2008.gada 1.janvāris	2009.gada 1.janvāris	2010.gada 1.janvāris	2011.gada 1.janvāris	2011.gada 1.jūlijs	2011.gada 1.jūlijs	2014.gada 1.janvāris
	(LVL)	(LVL)	(LVL)	(LVL)	(LVL)	(LVL)	(LVL)	(LVL)	(LVL)	(EUR)
Cigaretēm (par 1000 cigaretēm)	7,6+14,8%*	8,4+19,2%*	10+25%*	17,8+32,2%*	22,5+34,5%*	22,5+34,5%*, bet ne mazāk kā 48 lati par 1000 cigaretēm	22,5+34,5%*, bet ne mazāk kā 48 lati par 1000 cigaretēm	25+34%*, bet ne mazāk kā 52 lati par 1000 cigaretēm	25+34%*, bet ne mazāk kā 52 lati par 1000 cigaretēm	39,84+33,5%*, bet ne mazāk kā 79,68 euro par 1000 cigaretēm
Cigāri un cigarillas (par 1000 gab.)	11	11	11	11	11	11	24	26	26	39,84
Smēķējamai tabakai (par 1 kg): Smalki sagrieztai tabakai cigarešu uztīšanai	21	23	23	23	23	23	29	34	34	55,49
Cītai smēķējamai tabakai	14	14	14	14	23**					

* procenti no maksimālās mazumtirdzniecības cenas

** no 2009.gada 1.februāra

TABAKAS IZSTRĀDĀJUMU APRĪTE 2014.gada 3 mēnešos

Pamatdati par cigarešu IZCELSMI

1.tabula

Tabakas izstrādājumu:	2013.gada 3 mēnešos	2014.gada 3 mēnešos	Izmaiņas	Izmaiņas %
Saražoto cigarešu apjoms (tūkst.gab.)	10	8	-2	-20,00%
Ievests, importēts Latvijā:				
Cigaretes (tūkst.gab.)	898 766	898 169	-597	-0,07%
Cigāri un cigarillas (tūkst.gab.)	35 048	35 693	645	1,84%
Smēķējamā tabaka (kg)	10 571	7 907	-2 664	-25,20%

Pamatdati par patēriņam Latvijā nodotajiem tabakas izstrādājumiem

2.tabula

Tabakas izstrādājumu:	2013.gada 3 mēnešos	2014.gada 3 mēnešos	Izmaiņas	Izmaiņas %
Patēriņam Latvijā nodotais apjoms, tai skaitā:				
Cigaretes (tūkst.gab.)	387 193	356 788	-30 405	-7,85%
Cigāri un cigarillas (tūkst.gab.)	16 528	11 787	-4 741	-28,68%
Smēķējamā tabaka (kg)	10 148	9 358	-790	-7,78%
Mazumtirdzniecībai novirzītās produkcijas daudzums:				
Cigaretes (tūkst.gab.)	379 356	395 567	16 211	4,27%
Cigāri un cigarillas (tūkst.gab.)	15 621	12 851	-2 770	-17,73%
Smēķējamā tabaka (kg)	10 243	9 377	-866	-8,45%
Kuģu, lidmašīnu un beznodokļu veikalu apgāde:				
Cigaretes (tūkst.gab.)	8 520	7 592	-928	-10,89%
Cigāri un cigarillas (tūkst.gab.)	8	7	-1	-12,50%
Smēķējamā tabaka (kg)	24	21	-3	-12,50%

Pamatdati par tabakas izstrādājumu IZVEŠANU no Latvijas

3.tabula

Tabakas izstrādājumu:	2013.gada 3 mēnešos	2014.gada 3 mēnešos	Izmaiņas	Izmaiņas %
Uz citām valstīm izvestās produkcijas apjoms:				
Cigaretes (tūkst.gab.)	432 671	413 329	-19 342	-4,47%
Cigāri un cigarillas (tūkst.gab.)	13 111	9 734	-3 377	-25,76%
Smēķējamā tabaka (kg)	287	1	-286	-
Nosūtīts citai ES dalībvalstij:				
Cigaretes (tūkst.gab.)	426 666	410 334	-16 332	-3,83%
Cigāri un cigarillas (tūkst.gab.)	13 111	9 733	-3 378	-25,76%
Smēķējamā tabaka (kg)	287	1	-286	-
Eksportēts:				
Cigaretes (tūkst.gab.)	6 005	2 995	-3 010	-50,12%
Cigāri un cigarillas (tūkst.gab.)	0	1	1	-
Smēķējamā tabaka (kg)	0	0	0	-

Anālītiskajā materiālā un pielikumos apkopota informācija no VID informācijas sistēmās iesniegtajiem pārskatiem uz datu apkopošanas brīdi. Informācija turpmākajās publikācijās var tikt precizēta.

Populārākās cigaretes

novirzītas realizācijai mazumtirdzniecībā

2014.gada trīs mēnešos

Nr.p.k.	Cigarešu marka
1.	WINSTON
2.	PHILIP MORRIS
3.	MORE
4.	MARLBORO
5.	CHESTERFIELD
6.	MONTE CARLO
7.	WALL STREET
8.	L&M
9.	KENT
10.	CAINES

Lielākie komersanti pēc patēriņam Latvijā nodotā
tabakas izstrādājumu apjoma

2014.gada trīs mēnešos

Nr.p.k.	Komersanta nosaukums
---------	----------------------

cigarešu apjoma

1.	PHILIP MORRIS LATVIA SIA
2.	BALTIC SALES NETWORK SIA
3.	GREIS LOĢISTIKA SIA

cigāru un cigarillu apjoma

1.	PHILIP MORRIS LATVIA SIA
2.	GREIS LOĢISTIKA SIA
3.	RASTA 1 SIA

smēķējamās tabakas apjoma

1.	PHILIP MORRIS LATVIA SIA
2.	BALTIC SALES NETWORK SIA
3.	GREIS LOĢISTIKA SIA

Analītiskajā materiālā un pielikumos apkopota informācija no VID informācijas sistēmās iesniegtajiem pārskatiem uz datu apkopošanas brīdi. Informācija turpmākajās publikācijās var tikt precizēta.