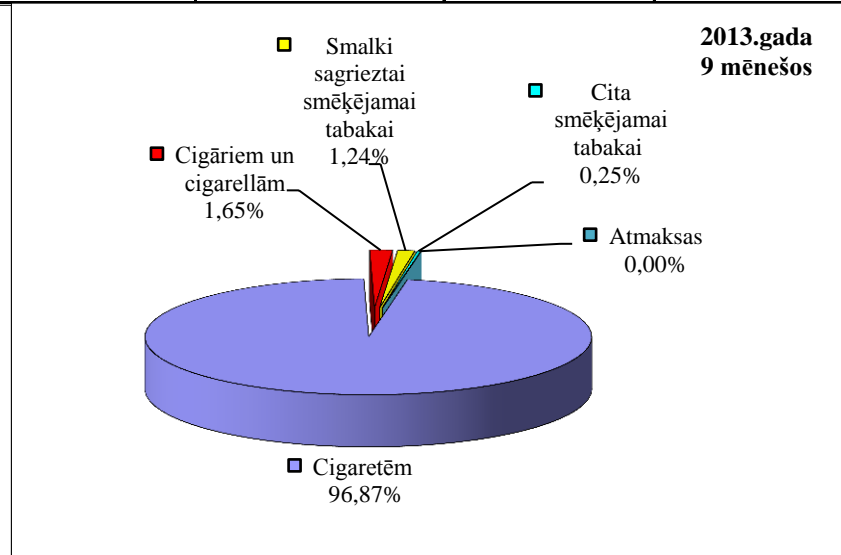
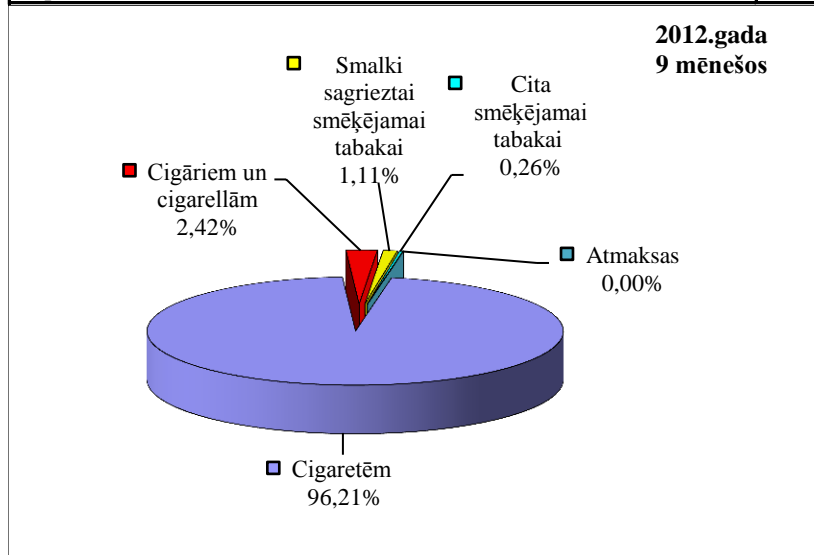


Akcīzes nodokļa ieņēmumi par tabakas izstrādājumiem pēc Valsts kases datiem

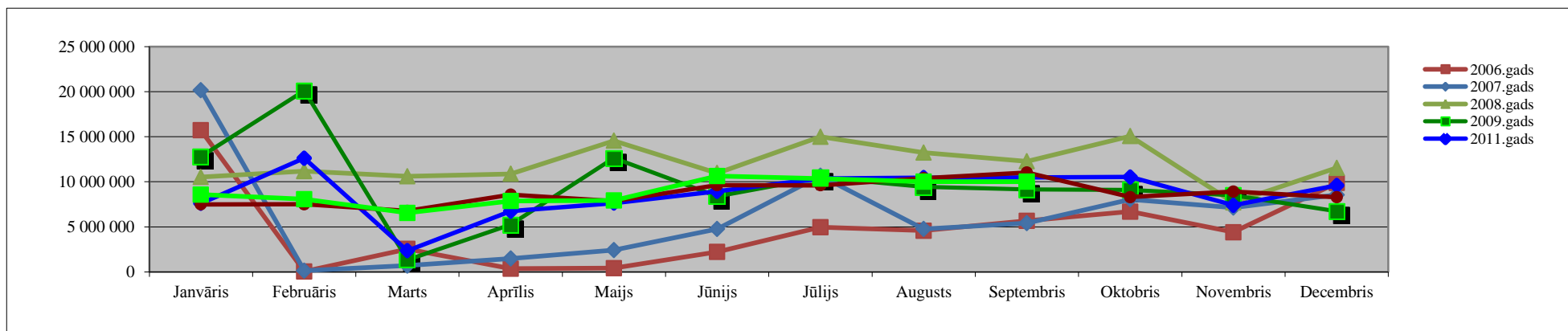
Tabakas izstrādājumu veids	2012.gada 9 mēnešos	2013.gada 9 mēnešos	Izmaiņa	
			Latos	%
Cigaretēm	75 874 452	77 524 232	1 649 780	2,17%
Cigāriem un cigarellām	1 908 444	1 318 107	-590 337	-30,93%
Smalki sagrieztai smēķējamai tabakai	873 268	991 902	118 634	13,59%
Cita smēķējamai tabakai	204 651	197 063	-7 589	-3,71%
Atmaksas	0	-136	-136	-
Kopā	78 860 816	80 031 168	1 170 352	1,48%



Iekasētais akcīzes nodoklis par tabakas izstrādājumiem (Ls)

Pēc Valsts kases datiem

Periods	Janvāris	Februāris	Marts	Aprīlis	Maijs	Jūnijs	Jūlijs	Augusts	Septembris	Oktobris	Novembris	Decembris	9 mēnešos
2011.gads	7 613 053	12 619 020	2 357 496	6 740 047	7 641 123	8 956 167	10 357 887	10 458 317	10 475 298	10 537 357	7 397 305	9 598 810	77 218 409
2012.gads	7 496 023	7 504 487	6 762 873	8 581 587	7 861 860	9 615 998	9 611 832	10 403 086	11 023 070	8 305 467	8 922 167	8 294 952	78 860 816
2013.gads	8 584 057	8 077 290	6 550 541	7 865 423	7 930 105	10 641 006	10 357 654	10 010 511	10 014 580				80 031 168
Izmaiņa 2013/2012	14,51%	7,63%	-3,14%	-8,35%	0,87%	10,66%	7,76%	-3,77%	-9,15%				1,48%



Akcīzes nodokļa likmju izmaiņas tabakai

Tabakas izstrādājumu veids	2006.gada 1.janvāris	2007.gada 1.janvāris	2007.gada 1.jūlijs	2008.gada 1.janvāris	2009.gada 1.janvāris	2010.gada 1.janvāris	2011.gada 1.janvāris	2011.gada 1.jūlijs
Cigaretēm (Ls par 1000 cigaretēm)	7,6+14,8%*	8,4+19,2%*	10+25%*	17,8+32,2%*	22,5+34,5%*	22,5+34,5%*, bet ne mazāk kā 48 lati par 1000 cigaretēm	22,5+34,5%*, bet ne mazāk kā 48 lati par 1000 cigaretēm	25+34%*, bet ne mazāk kā 52 lati par 1000 cigaretēm
Cigāri un cigarillas (Ls/1000 gab.)	11	11	11	11	11	11	24	26
Smēķējamai tabakai (Ls/kg):								
Smalki sagrieztai tabakai cigarešu uztīšanai	21	23	23	23	23	23	29	34
Citai smēķējamai tabakai	14	14	14	14	23**			

* procenti no maksimālās mazumtirdzniecības cenas

** no 2009.gada 1.februāra

TABAKAS IZSTRĀDĀJUMU APRĪTE 2013.gada 9 mēnešos

Pamatdati par cigarešu IZCELSMI

1.tabula

Tabakas izstrādājumu:	2012.gada 9 mēnešos	2013.gada 9 mēnešos	Izmaiņas	Izmaiņas %
Saražoto cigarešu apjoms (tūkst.gab.)	10 402	11 030	628	6,04%
Ievests, importēts Latvijā:				
Cigaretēs (tūkst.gab.)	2 768 093	2 850 275	82 182	2,97%
Cigāri un cigarillas (tūkst.gab.)	125 857	89 245	-36 612	-29,09%
Smēķējamā tabaka (kg)	28 154	39 533	11 379	40,42%

Pamatdati par patēriņam Latvijā nodotajiem tabakas izstrādājumiem

2.tabula

Tabakas izstrādājumu:	2012.gada 9 mēnešos	2013.gada 9 mēnešos	Izmaiņas	Izmaiņas %
Kopējais patēriņam Latvijā nodoto cigarešu apjoms (tūkst.gab.), tai skaitā:	1 376 942	1 382 212	5 270	0,38%
Saražoto cigarešu realizācija vietējā tirgū (tūkst.gab.)	0	0	0	-
Ievestās produkcijas realizācija vietējā tirgū:				
Cigaretēs (tūkst.gab.)	1 376 942	1 382 212	5 270	0,38%
Cigāri un cigarillas (tūkst.gab.)	70 713	49 396	-21 317	-30,15%
Smēķējamā tabaka (kg)	32 689	33 945	1 256	3,84%
Mazumtirdzniecībai novirzītās produkcijas daudzums:				
Cigaretēs (tūkst.gab.)	1 376 832	1 364 238	-12 594	-0,91%
Cigāri un cigarillas (tūkst.gab.)	71 006	51 465	-19 541	-27,52%
Smēķējamā tabaka (kg)	32 737	33 811	1 074	3,28%
Kuģu, lidmašīnu un beznodokļu veikalos apgāde:				
Cigaretēs (tūkst.gab.)	24 026	35 708	11 682	48,62%
Cigāri un cigarillas (tūkst.gab.)	39	32	-7	-17,95%
Smēķējamā tabaka (kg)	47	56	9	19,15%

Pamatdati par tabakas izstrādājumu IZVEŠĀNU no Latvijas

3.tabula

Tabakas izstrādājumu:	2012.gada 9 mēnešos	2013.gada 9 mēnešos	Izmaiņas	Izmaiņas %
Uz citām valstīm izvestās produkcijas apjoms:				
Cigaretēs (tūkst.gab.)	1 344 494	1 444 870	100 376	7,47%
Cigāri un cigarillas (tūkst.gab.)	49 314	41 678	-7 636	-15,48%
Smēķējamā tabaka (kg)	10	292	282	-
Nosūtīts citai ES dalībvalstij:				
Cigaretēs (tūkst.gab.)	1 326 026	1 404 994	78 968	5,96%
Cigāri un cigarillas (tūkst.gab.)	49 300	41 678	-7 622	-15,46%
Smēķējamā tabaka (kg)	10	292	282	-
Eksportēts:				
Cigaretēs (tūkst.gab.)	18 468	39 876	21 408	-
Cigāri un cigarillas (tūkst.gab.)	14	0	-14	-
Smēķējamā tabaka (kg)	0	0	0	-

Analītiskajā materiālā un pielikumos apkopota informācija no VID informācijas sistēmās iesniegtajiem pārskatiem uz datu apkopošanas brīdi. Informācija turpmākajās publikācijās var tikt precizēta.

Populārākās cigaretes

novirzītas realizācijai mazumtirdzniecībā

2013.gada deviņos mēnešos

Nr.p.k.	Cigarešu marka
1.	WINSTON
2.	MORE
3.	MARLBORO
4.	CHESTERFIELD
5.	MONTE CARLO
6.	PHILIP MORRIS
7.	WALL STREET
8.	KENT
9.	BOND
10.	CAINES

Lielākie tabakas izstrādājumu importētāji

pēc realizētās produkcijas vērtības Ls

2013.gada deviņos mēnešos

Nr.p.k.	Komersanta nosaukums
1.	"PHILIP MORRIS LATVIA" SIA
2.	"BALTIC SALES NETWORK" SIA
3.	"BRITISH AMERICAN TOBACCO LATVIA" SIA
4.	"RASTA 1" SIA
5.	"TABAKAS NAMS GRUPA" SIA

Analītiskajā materiālā un pielikumos apkopota informācija no VID informācijas sistēmās iesniegtajiem pārskatiem uz datu apkopošanas brīdi. Informācija turpmākajās publikācijās var tikt precizēta.