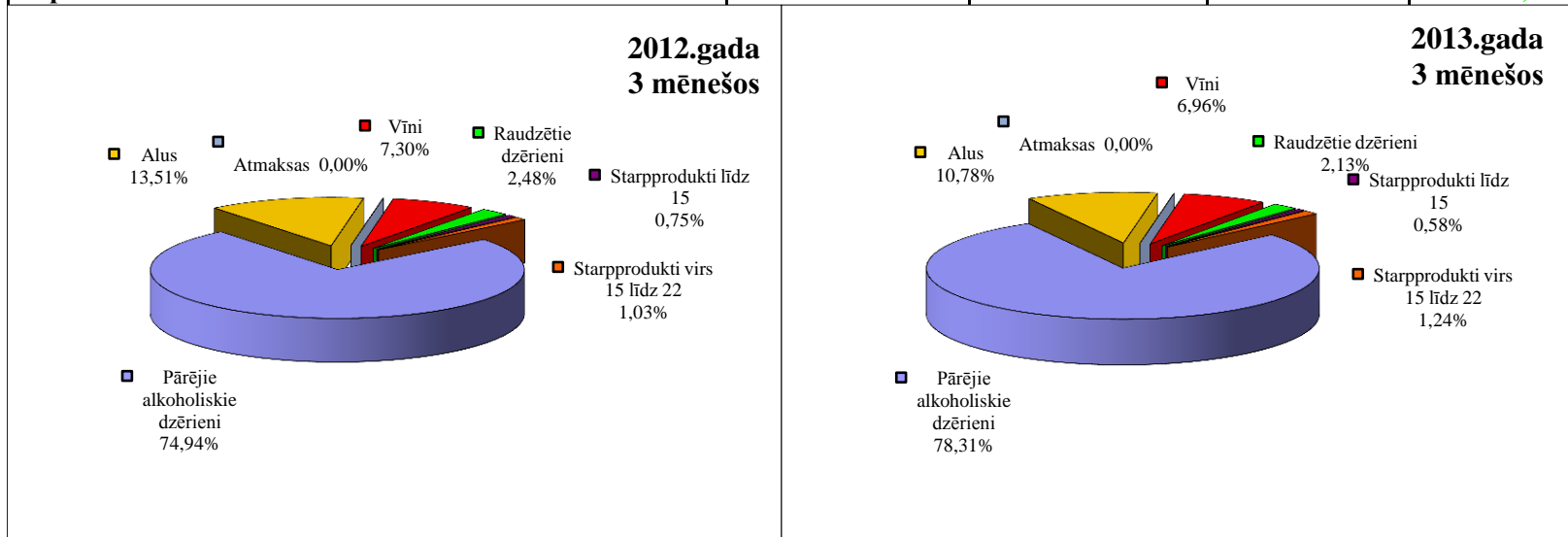


Akcīzes nodokļa ieņēmumi par alkoholiskajiem dzērieniem pēc Valsts kases datiem

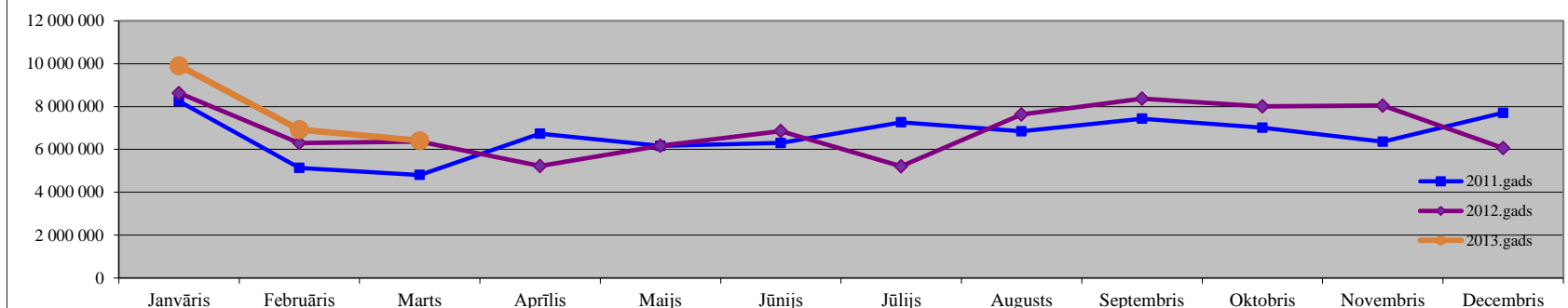
Alkoholisko dzērienu grupa	2012.gada 3 mēnešos	2013.gada 3 mēnešos	Izmaiņa	
			Latos	%
Vīni	1 797 546	1 813 926	16 380	0,91%
Raudzētie dzērieni	609 699	555 206	-54 493	-8,94%
Starpprodukti līdz 15 tilpumprocentiem	184 375	151 158	-33 216	-18,02%
Starpprodukti virs 15 līdz 22 tilpumprocentiem	252 927	321 873	68 946	27,26%
Pārējie alkoholiskie dzērieni	18 453 088	20 400 866	1 947 779	10,56%
Alus	3 325 851	2 807 466	-518 385	-15,59%
Atmaksas	-68	-909	-841	-
Kopā	24 623 417	26 049 587	1 426 169	5,79%



Iekasētais akcīzes nodoklis par alkoholiskajiem dzērieniem (neskaitot alu) (Ls)

Pēc Valsts kases datiem

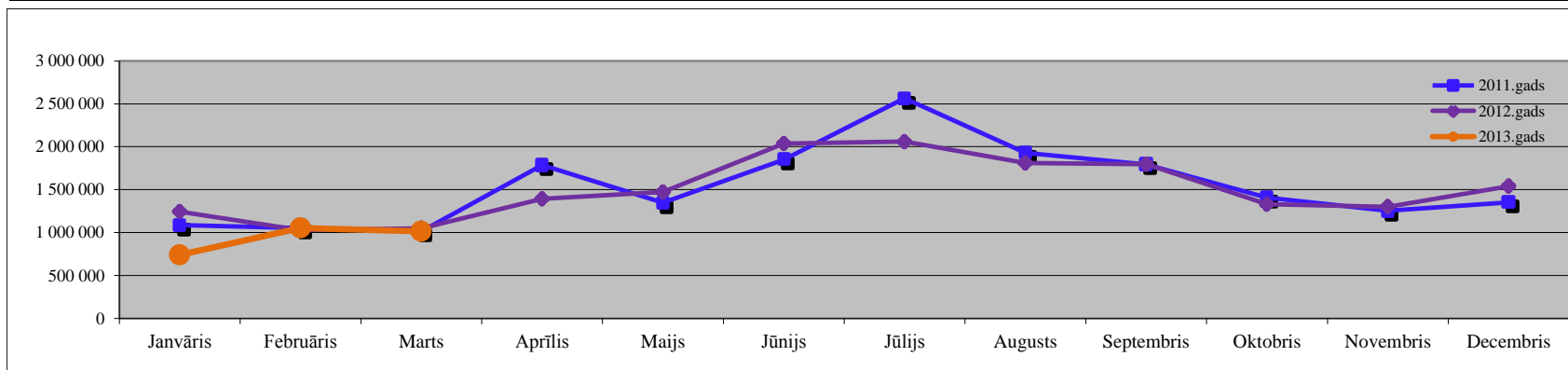
Periods	Janvāris	Februāris	Marts	Aprīlis	Maijs	Jūnijs	Jūlijs	Augusts	Septembris	Oktobris	Novembris	Decembris	3 mēnešos
2011.gads	8 244 142	5 142 464	4 808 339	6 732 562	6 166 165	6 299 162	7 264 787	6 846 123	7 432 918	7 010 420	6 365 559	7 703 515	18 194 946
2012.gads	8 628 816	6 298 905	6 369 845	5 219 793	6 173 686	6 859 624	5 212 270	7 632 143	8 370 646	8 000 277	8 042 422	6 054 732	21 297 566
2013.gads	9 909 409	6 926 821	6 405 891										23 242 121
Izmaiņa 2013/2012	14,84%	9,97%	0,57%										9,13%



Iekasētais akcīzes nodoklis par alu (Ls)

Pēc Valsts kases datiem

Periods	Janvāris	Februāris	Marts	Aprīlis	Maijs	Jūnijs	Jūlijs	Augusts	Septembris	Oktobris	Novembris	Decembris	3 mēnešos
2011.gads	1 087 251	1 054 568	1 014 577	1 786 993	1 347 418	1 850 018	2 563 232	1 929 432	1 794 130	1 406 134	1 253 047	1 352 091	3 156 397
2012.gads	1 245 425	1 030 313	1 050 112	1 393 375	1 471 884	2 036 975	2 059 259	1 810 741	1 794 939	1 329 836	1 301 051	1 541 114	3 325 851
2013.gads	738 603	1 053 635	1 015 227										2 807 466
Izmaiņa 2013/2012	-40,69%	2,26%	-3,32%										-15,59%



Akcīzes nodokļa likmju izmaiņas alkoholam

	2000.gada 1.janvāris	2003.gada 1.janvāris	2004.gada 1.maijs	2006.gada 1.janvāris	2009.gada 1.februāris	2009.gada 1.jūlijs	2010.gada 1.februāris	2011.gada 1.jūnijs
Vīns (Ls/100 l)	30	30	30	30	40	40	45	45
Raudzētie dzērieni (Ls/100 l)	30	30	30	30	40	40	45	45
Starpprodukti līdz 15° (Ls/100 l)	42	42	42	42	42	42	45	45
Starpprodukti no 15° līdz 22° (Ls/100 l)	70	70	70	70	70	70	70	70
Pārējie alkoholiskie dzērieni (Ls/100 l a/a)	550	550	550	630	825	890	890	940
Alus (Ls/100 l)			Ls 1,22 par katru tilpumprocentu, bet ne mazāk kā Ls 2 par 100 litriem	Ls 1,30 par katru tilpumprocentu, bet ne mazāk kā Ls 2 par 100 litriem	Ls 1,45 par katru tilpumprocentu, bet ne mazāk kā Ls 4 par 100 litriem	Ls 2,18 par katru tilpumprocentu, bet ne mazāk kā Ls 4 par 100 litriem	Ls 2,18 par katru tilpumprocentu, bet ne mazāk kā Ls 4 par 100 litriem	Ls 2,18 par katru tilpumprocentu, bet ne mazāk kā Ls 4 par 100 litriem
0.5° - 2.8°	2	3,3		Mazajās alus darītavās*				
2.8° - 4.0°	3	4,7		Ls 0,65 par katru tilpumprocentu, bet ne mazāk kā Ls 2 par 100 litriem	Ls 0,725 par katru tilpumprocentu, bet ne mazāk kā Ls 4 par 100 litriem	Ls 1,09 par katru tilpumprocentu, bet ne mazāk kā Ls 4 par 100 litriem	Ls 1,09 par katru tilpumprocentu, bet ne mazāk kā Ls 4 par 100 litriem	Ls 1,09 par katru tilpumprocentu, bet ne mazāk kā Ls 4 par 100 litriem
4.0° - 5.5°	3	6,4						
5.5° - 7.0°	4	8,1						
virs 7.0°	42	42						

* Mazajās alus darītavās saražotajam alum par viena kalendārā gada laikā saražotajiem pirmajiem 10 tūkstošiem hektolitriem alus

Piemēram

par 1 litru:	ar alkohola saturu	Akcīzes nodoklis (Ls) līdz 31.01.2009.	Akcīzes nodoklis (Ls) (no 01.02.2009.)	Akcīzes nodoklis (Ls) (no 01.07.2009.)	Akcīzes nodoklis (Ls) (no 01.02.2010.)	Akcīzes nodoklis (Ls) (no 01.06.2011.)
Dabīgā vīna		0,30	0,40	0,40	0,45	0,45
Stiprinātā vīna	20°	0,70	0,70	0,70	0,70	0,70
Degvīna	40°	2,52	3,30	3,56	3,56	3,76
alkoholiskā kokteiļa	5°	0,32	0,41	0,45	0,45	0,47
alus	5°	0,065	0,073	0,109	0,109	0,109

ALKOHOLISKO DZĒRIENU (neskaitot alu) APRĪTE 2013.gada 3 mēnešos

1. Pamatdati par alkoholisko dzērienu aprīti Latvijā

Alkoholiskie dzērieni:		2012.gada 3 mēnešos	2013.gada 3 mēnešos	Starpība	Izmaiņas %
Nodots patēriņam Latvijā*	dal	1 021 936	1 053 558	31 622	3,09
	dal a/a	224 953	234 524	9 571	4,25
Alkoholiskie kokteiļi	dal	146 013	158 240	12 227	8,37
Citi alkoholiskie dzērieni**	dal	66 588	72 156	5 568	8,36
Degvīns	dal	242 201	254 424	12 223	5,05
Dzirkstošais vīns	dal	103 860	83 924	-19 936	-19,20
Konjaks, brendijs	dal	54 582	57 042	2 460	4,51
Līķieris	dal	20 633	23 037	2 404	11,65
Raudzētie dzērieni***	dal	91 383	93 322	1 939	2,12
Stiprinātie vīni	dal	46 311	47 793	1 482	3,20
Vīns	dal	220 711	230 738	10 027	4,54
Viskijs	dal	29 654	32 882	3 228	10,89
Saražots Latvijā	dal	1 284 975	1 156 979	-127 996	-9,96
	dal a/a	376 274	352 261	-24 013	-6,38
Vīni	dal	21 011	23 519	2 508	11,94
Raudzētie dzērieni	dal	224 165	120 449	-103 716	-46,27
Starpprodukti līdz 15%	dal	0	0	-	-
Starpprodukti virs 15 līdz 22%	dal	3 693	3 676	-17	-0,46
Pārējie alkoholiskie dzērieni	dal	1 036 106	1 009 335	-26 771	-2,58
Ievests, importēts Latvijā	dal	2 108 182	2 230 431	122 249	5,80
Vīni	dal	938 902	1 024 531	85 629	9,12
Raudzētie dzērieni	dal	74 596	85 945	11 349	15,21
Starpprodukti līdz 15%	dal	37 546	45 471	7 925	21,11
Starpprodukti virs 15 līdz 22%	dal	32 064	43 506	11 442	35,68
Pārējie alkoholiskie dzērieni	dal	1 025 074	1 030 978	5 904	0,58

* Latvijā ražotā un no citām valstīm ievestā alkohola apjoms, kas nodots patēriņam Latvijā, samaksājot akcīzes nodokli

** Rums, tekila, melnais balzams, u.c.

*** Visi pārējie raudzētie dzērieni, piemēram sidri, neskaitot vīnogu vīnus un alu

3. Pamatdati par alkoholisko dzērienu IZVEŠĀNU no Latvijas****

Alkoholiskie dzērieni:		2012.gada 3 mēnešos	2013.gada 3 mēnešos	Starpība	Izmaiņas %
Kopumā izvests no Latvijas	dal	2 326 738	2 429 662	102 924	4,42
Vīni	dal	700 320	903 167	202 847	28,96
Raudzētie dzērieni	dal	180 467	119 553	-60 914	-33,75
Starpprodukti līdz 15%	dal	4 665	9 956	5 291	-
Starpprodukti virs 15 līdz 22%	dal	3 833	3 637	-196	-5,11
Pārējie alkoholiskie dzērieni	dal	1 437 453	1 393 349	-44 104	-3,07

3.1. Nosūtīts uz citu ES dalībvalsti

Alkoholiskie dzērieni:		2012.gada 3 mēnešos	2013.gada 3 mēnešos	Starpība	Izmaiņas %
Nosūtīts uz citu ES dalībvalsti kopā	dal	414 977	358 150	-56 827	-13,69
Vīni	dal	14 793	20 002	5 209	35,21
Raudzētie dzērieni	dal	180 377	110 586	-69 791	-38,69
Starpprodukti līdz 15%	dal	930	748	-182	-19,57
Starpprodukti virs 15 līdz 22%	dal	695	1 257	562	80,86
Pārējie alkoholiskie dzērieni	dal	218 182	225 557	7 375	3,38

3.2. Eksportēts

Alkoholiskie dzērieni:		2012.gada 3 mēnešos	2013.gada 3 mēnešos	Starpība	Izmaiņas %
Eksportēts kopā	dal	1 911 760	2 071 510	159 750	8,36
Vīni	dal	685 527	883 165	197 638	28,83
Raudzētie dzērieni	dal	90	8 966	8 876	-
Starpprodukti līdz 15%	dal	3 735	9 208	5 473	-
Starpprodukti virs 15 līdz 22%	dal	3 137	2 380	-757	-24,13
Pārējie alkoholiskie dzērieni	dal	1 219 271	1 167 791	-51 480	-4,22

**** Latvijā ražotā un no citām valstīm ievestā alkohola apjoms, kas izvests no valsts

ALUS APRĪTE

2013.gada 3 mēnešos

1. Pamatdati par alus aprīti Latvijā

		2012.gada 3 mēnešos	2013.gada 3 mēnešos	Starpība	Izmaiņas %
Nodots patēriņam Latvijā*	dal	3 048 326	2 934 015	-114 311	-3,75
	dal a/a	165 255	158 801	-6 454	-3,91
Saražots Latvijā	dal	3 002 157	2 979 841	-22 316	-0,74
	dal a/a	168 560	164 421	-4 139	-2,46
Ievests, importēts Latvijā	dal	875 097	905 979	30 882	3,53

* Latvijā ražotā un no citām valstīm ievestā alus apjoms, kas nodots patēriņam Latvijā, samaksājot akcīzes nodokli

2. Pamatdati par alkoholisko dzērienu izvešanu no Latvijas

		2012.gada 3 mēnešos	2013.gada 3 mēnešos	Starpība	Izmaiņas %
Kopumā alus izvests no Latvijas**	dal	445 748	630 338	184 590	41,41
t.sk. uz trešajām valstīm	dal	53 571	43 808	-9 763	-18,22
t.sk. uz ES dalībvalstīm	dal	392 177	586 530	194 353	49,56

** Latvijā ražotā un no citām valstīm ievestā alus apjoms, kas izvests no valsts

SPIRTA APRĪTE

2013.gada 3 mēnešos

Spirta aprītes balance Latvijā (tūkst. dal a/a)

1.tabula

Faktiskais atlikums uz perioda sākumu	115,12
Saražots	225,72
Importēts, ievests no ES	384,18
Izlietots	
Alkoh.dz.ražošanā	287,07
Denaturēšanai	61,87
Patērētājiem	10,81
Degvielas ražošanai	0,00
Izlietots atkārtotai rektifikācijai	0,00
Izvests uz ES, eksportēts	69,81
Zudumi	3,42
Faktiskie krājumi uz perioda beigām	291,89

Spirta RAŽOŠANAS uzņēmumos

2.tabula

Spirts (dal a/a)	2012.gada 3 mēnešos	2013.gada 3 mēnešos	Izmaiņas	
			dal a/a	%
Saražots kopā	119 845	225 721	105 876	88,34%
t.sk. etilspirts	66 837	71 327	4 490	6,72%
t.sk. dehidratētais spirts	53 008	154 394	101 386	-
Ievests etilspirts no citām valstīm	144 215	35 853	-108 362	-75,14%
Realizēts Latvijā	223 400	84 558	-138 842	-62,15%
t.sk. alkoh.dzērienu ražotājiem	21 050	11 885	-9 165	-43,54%
t.sk. patērētājiem	11 120	10 806	-314	-2,82%
t.sk. denaturēšanai	191 230	61 867	-129 363	-67,65%
Izlietots degvielas ražošanai	0	0	-	-
Izlietots atkārtotai rektifikācijai	0	0	-	-
Izvests uz ES dalībvalstīm, eksportēts	54 543	69 814	15 271	28,00%
t.sk. etilspirts	54 543	69 814	15 271	28,00%
t.sk. dehidratētais spirts	0	0	0	-

Alkoholisko dzērienu ražošanas uzņēmumos

3.tabula

Izejvielas	2012.gada 3 mēnešos	2013.gada 3 mēnešos	Izmaiņas	
			dal a/a	%
Spirts (dal a/a)				
Saņemts no Latvijas spirta ražotājiem	21 050	11 885	-9 165	-43,54%
Ievests no ES, importēts	356 769	348 329	-8 440	-2,37%
Izlietots alk.dzēr. ražošanā	286 861	287 067	206	0,07%
Spirtu saturošas izejvielas* (dal a/a)				
Saņemts no Latvijas komersantiem	15 317	7 197	-8 120	-53,01%
Ievestas no ES, importētas	75 884	32 608	-43 276	-57,03%
Izlietotas ražošanā	81 300	66 821	-14 479	-17,81%
Kopā spirts un spirtu saturošas izejvielas (dal a/a)				
Saņemtas no Latvijas komersantiem	36 367	19 082	-17 285	-47,53%
Ievestas no ES, importētas	432 653	380 937	-51 716	-11,95%
Izlietotas dzērienu ražošanā	368 161	353 888	-14 273	-3,88%

* Vīnmateriāls, konjaku spirts, aromatizatori, ekstrakti, degvīns, u.c.

Denaturētā spirta aprīte

4.tabula

Spirts (dal a/a)	2012.gada 3 mēnešos	2013.gada 3 mēnešos	Izmaiņas	
			dal a/a	%
Saražots kopā	190 914	62 935	-127 979	-67,03%
t.sk. pievienojot 4% benzīna	172 503	61 184	-111 319	-64,53%
Ievests no citām valstīm	46 507	126 087	79 580	-
Realizēts Latvijā	27 147	46 859	19 712	72,61%
t.sk. degvielas ražošanai	17 634	0	-17 634	-
Izlietots degvielas ražošanai	37 434	66 511	29 077	77,68%
Izvests uz ES dalībvalstīm	184 462	55 331	-129 131	-70,00%
t.sk. pievienojot 4% benzīna	184 223	55 331	-128 892	-69,97%

**Lielākie komersanti* pēc patēriņam Latvijā nodotā
alkoholisko dzērienu (neskaitot alu) apjoma
2013.gada 3 mēnešos**

	Komersanta nosaukums
1	LATVIJAS BALZAMS AS
2	ALTIA LATVIA SIA
3	CĒSU ALUS AS
4	LATALKO SIA
5	LIVIKO SIA
6	TRIALTO LATVIA SIA
7	MAXIMA LATVIJA SIA
8	PRODIMPEKSS LOĢISTIKAS GRUPA SIA
9	TABAKAS NAMS GRUPA SIA
10	MV LATVIA SIA
11	INTERBALTIJA AG AS
12	BERLAT GRUPA SIA
13	EIROVĪNS SIA
14	MERKURS-RIGANTE SIA
15	MEDIATO LATVIA SIA
16	ALDARIS AS
17	DUTY FREE BALTICS SIA
18	GREIS LOĢISTIKA SIA
19	CIDO GRUPA SIA
20	RSKORPIONS SIA

**Lielākie komersanti* pēc patēriņam Latvijā nodotā
alus apjoma 2013.gada 3 mēnešos**

N.p.k.	Komersanta nosaukums
1	CĒSU ALUS AS
2	ALDARIS AS
3	CIDO GRUPA SIA
4	AGROFIRMA TĒRVETE AS
5	MAXIMA LATVIJA SIA
6	PIEBALGAS ALUS SIA
7	BAUSKAS ALUS SIA
8	GREIS LOĢISTIKA SIA
9	ALUS NAMS SIA
10	ZAKSI SIA
11	VALMIERMUIŽAS ALUS SIA
12	RITALEKS SIA
13	IEPIRKUMU GRUPA SIA
14	DFD SIA
15	TRIALTO LATVIA SIA
16	MAMAS D SIA
17	BRŪVERIS SIA
18	MERKURS-RIGANTE SIA
19	MEDIATO LATVIA SIA
20	ABULA SIA

* Lielākie komersanti, kas alkoholiskos dzērienus nodod

**Populārākie patēriņam Latvijā nodotie* alkoholiskie dzērieni
 2013.gada 3 mēnešos**

	Dzēriena nosaukums	Dzēriena grupa
1	CĒSU DŽONS	alkoholiskie kokteiļi
2	BOSCA	dzirkstošais vīns
3	BONAPARTE	konjaks, brendijs
4	CĒSU 14%	alkoholiskie kokteiļi
5	KAGOR	vīns
6	RĪGAS ŠAMPANIETIS	dzirkstošais vīns
7	3 GRAUDU	degvīns
8	BLACK BALSAM	alkoholiskie kokteiļi
9	DINS	alkoholiskie kokteiļi
10	FIZZ	pārējie raudzētie dzērieni
11	DŽINS AR TONIKU	alkoholiskie kokteiļi
12	ARSENIČ	degvīns
13	AGDAM	stiprinātie vīni
14	KATYUSHA	degvīns
15	HEKTORS	konjaks, brendijs
16	RĪGAS MELNAIS BALZAMS	citi alkoholiskie dzērieni
17	ZELENAJA MARKA	degvīns
18	LUCKY DOG	pārējie raudzētie dzērieni
19	MERNAJA	degvīns
20	ROKS KOLA	alkoholiskie kokteiļi

**Populārākie patēriņam Latvijā nodotie* alus nosaukumi
 2013.gada 3 mēnešos**

N.p.k.	Alus nosaukums (īsa)	Alus ražotājs/ievedējs
1	APINĪTIS STIPRAIS	ALDARIS AS
2	LĪVU RUBENIS	CIDO GRUPA SIA
3	CĒSU LIGHT	CĒSU ALUS AS
4	GARAIS GARĀKS	CĒSU ALUS AS
5	LĪVU PILZENES	CIDO GRUPA SIA
6	LĀČPLĒŠIS DZINTARA	CIDO GRUPA SIA
7	APINĪTIS	ALDARIS AS
8	ALDARA PILZENES	ALDARIS AS
9	ALDARA GAIŠAIS	ALDARIS AS
10	LĪVU SENČU	CIDO GRUPA SIA
11	CĒSU PREMIUM PINTE	CĒSU ALUS AS
12	LAČPLĒŠA GAIŠAIS	CIDO GRUPA SIA
13	WALTER	CĒSU ALUS AS
14	GARAIS	CĒSU ALUS AS
15	PAGRABA NEFILTRĒTAIS	CĒSU ALUS AS
16	BOCMANIS	CĒSU ALUS AS
17	CĒSU PREMIUM	CĒSU ALUS AS
18	ZELTA	ALDARIS AS
19	VANAGA STIPRAIS	ALDARIS AS
20	TĒRVETES	AGROFIRMA TĒRVETE AS

* nodots patēriņam Latvijā, tas ir, nodoti realizācijai tirdzniecības (tai skaitā

** iepriekšējos periodos "LUCKY DOG" tika izdalīts atsevišķi "Ābolu sidrs Lucky Dog",