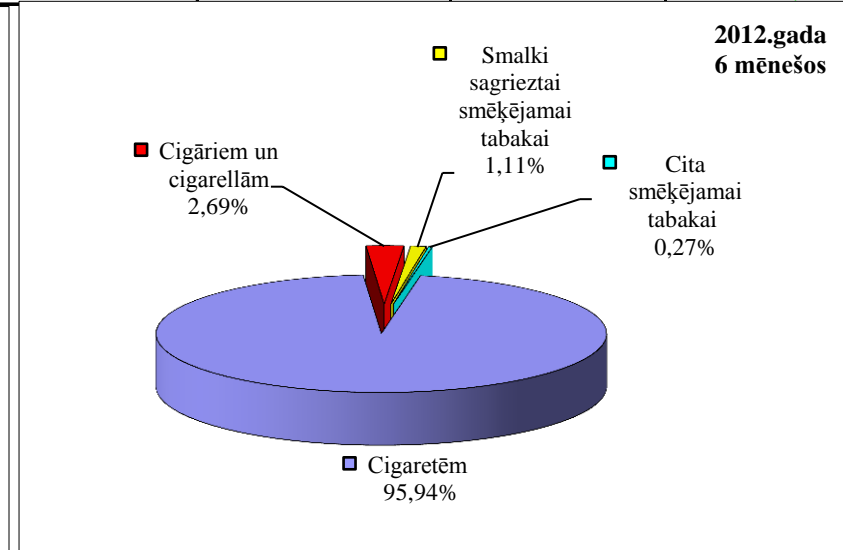
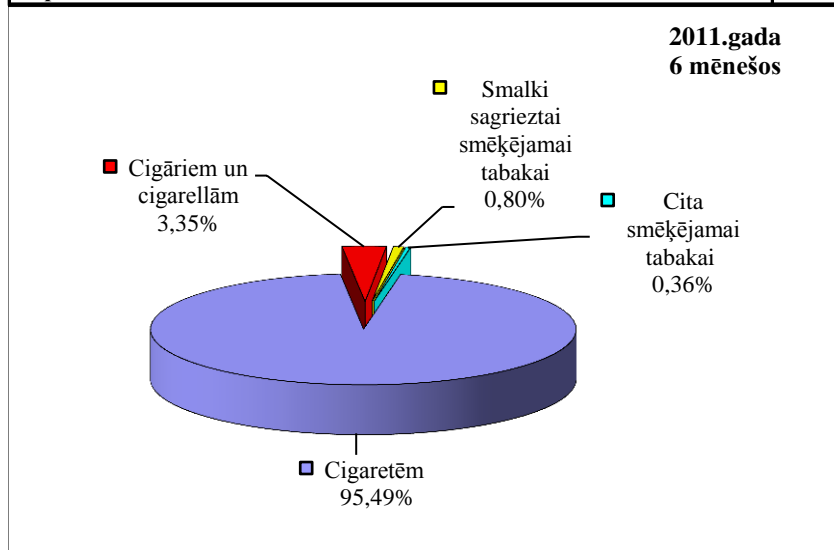


Akcīzes nodokļa ieņēmumi par tabakas izstrādājumiem pēc Valsts kases datiem

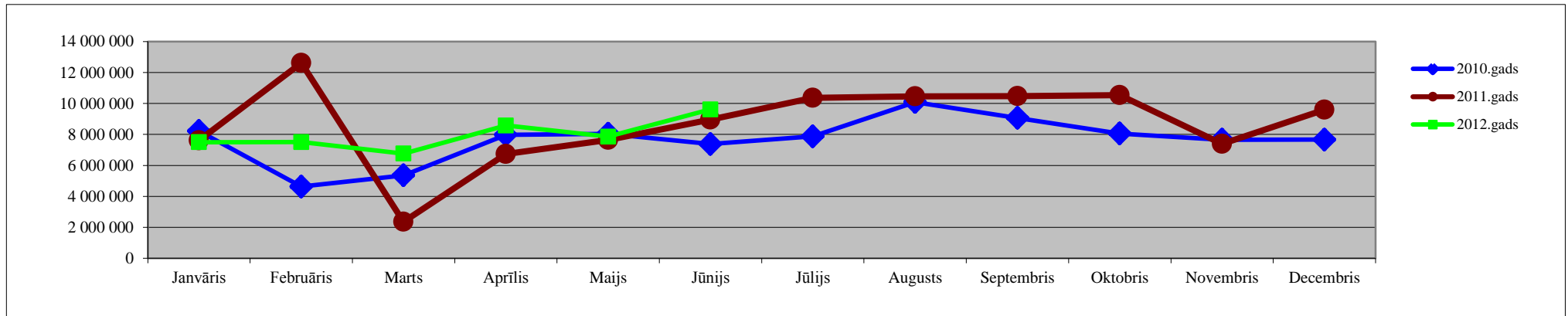
Tabakas izstrādājumu veids	2011.gada 6 mēnešos	2012.gada 6 mēnešos	Izmaiņa	
			Latos	%
Cigaretēm	43 853 332	45 879 392	2 026 060	4,62%
Cigāriem un cigarellām	1 537 096	1 285 705	-251 391	-16,35%
Smalki sagrieztai smēķējamai tabakai	368 923	528 912	159 989	43,37%
Cita smēķējamai tabakai	167 554	128 818	-38 736	-23,12%
Kopā	45 926 906	47 822 828	1 895 921	4,13%



Iekasētais akcīzes nodoklis par tabakas izstrādājumiem (Ls)

Pēc Valsts kases datiem

Periods	Janvāris	Februāris	Marts	Aprīlis	Maijs	Jūnijs	Jūlijs	Augusts	Septembris	Oktobris	Novembris	Decembris	6 mēnešos
2010.gads	8 217 866	4 633 122	5 354 824	7 981 976	8 039 440	7 376 698	7 874 306	10 086 882	9 068 537	8 059 650	7 661 066	7 670 757	41 603 926
2011.gads	7 613 053	12 619 020	2 357 496	6 740 047	7 641 123	8 956 167	10 357 887	10 458 317	10 475 298	10 537 357	7 397 305	9 598 810	45 926 906
2012.gads	7 496 023	7 504 487	6 762 873	8 581 587	7 861 860	9 615 998							47 822 828
Izmaiņa 2012/2011	-1,54%	-40,53%	186,87%	27,32%	2,89%	7,37%							4,13%



Akcīzes nodokļa likmju izmaiņas tabakai

Tabakas izstrādājumu veids	2006.gada 1.janvāris	2007.gada 1.janvāris	2007.gada 1.jūlijs	2008.gada 1.janvāris	2009.gada 1.janvāris	2010.gada 1.janvāris	2011.gada 1.janvāris	2011.gada 1.jūlijs
Cigaretēm (Ls par 1000 cigaretēm)	7,6+14,8%*	8,4+19,2%*	10+25%*	17,8+32,2%*	22,5+34,5%*	22,5+34,5%*, bet ne mazāk kā 48 lati par 1000 cigaretēm	22,5+34,5%*, bet ne mazāk kā 48 lati par 1000 cigaretēm	25+34%*, bet ne mazāk kā 52 lati par 1000 cigaretēm
Cigāri un cigarillas (Ls/1000 gab.)	11	11	11	11	11	11	24	26
Smēķējamai tabakai (Ls/kg):								
Smalki sagrieztai tabakai cigarešu uztīšanai	21	23	23	23	23	23	29	34
Cītai smēķējamai tabakai	14	14	14	14	23**			

* procenti no maksimālās mazumtirdzniecības cenas

** no 2009.gada 1.februāra

TABAKAS IZSTRĀDĀJUMU APRĪTE 2012.gada 6 mēnešos

Pamatdati par cigarešu IZCELSMI

1.tabula

Tabakas izstrādājumu:	2011.gada 6 mēnešos	2012.gada 6 mēnešos	Izmaiņas	Izmaiņas %
Saražoto cigarešu apjoms (tūkst.gab.)	31 266	10 400	-20 866	-66,74%
Ievests, importēts Latvijā:				
Cigaretēs (tūkst.gab.)	1 707 750	1 797 450	89 700	5,25%
Cigāri un cigarillas (tūkst.gab.)	86 663	87 158	495	0,57%
Smēķējamā tabaka (kg)	17 135	17 279	144	0,84%

Pamatdati par patēriņam Latvijā nodotajiem tabakas izstrādājumiem

2.tabula

Tabakas izstrādājumu:	2011.gada 6 mēnešos	2012.gada 6 mēnešos	Izmaiņas	Izmaiņas %
Kopējais patēriņam Latvijā nodoto cigarešu apjoms (tūkst.gab.), tai skaitā:	930 228	862 443	-67 785	-7,29%
Saražoto cigarešu realizācija vietējā tirgū (tūkst.gab.)	0	0	0	-
Ievestās produkcijas realizācija vietējā tirgū:				
Cigaretēs (tūkst.gab.)	930 228	862 443	-67 785	-7,29%
Cigāri un cigarillas (tūkst.gab.)	68 284	48 460	-19 824	-29,03%
Smēķējamā tabaka (kg)	17 510	19 998	2 488	14,21%
Mazumtirdzniecībai novirzītās produkcijas daudzums:				
Cigaretēs (tūkst.gab.)	929 930	867 111	-62 819	-6,76%
Cigāri un cigarillas (tūkst.gab.)	67 522	48 312	-19 210	-28,45%
Smēķējamā tabaka (kg)	19 274	20 579	1 305	6,77%
Kuģu, lidmašīnu un beznodokļu veikalos apgāde:				
Cigaretēs (tūkst.gab.)	17 372	15 890	-1 482	-8,53%
Cigāri un cigarillas (tūkst.gab.)	33	23	-10	-30,30%
Smēķējamā tabaka (kg)	39	36	-3	-7,69%

Pamatdati par tabakas izstrādājumu IZVEŠANU no Latvijas

3.tabula

Tabakas izstrādājumu:	2011.gada 6 mēnešos	2012.gada 6 mēnešos	Izmaiņas	Izmaiņas %
Uz citām valstīm izvestās produkcijas apjoms:				
Cigaretēs (tūkst.gab.)	862 671	891 166	28 495	3,30%
Cigāri un cigarillas (tūkst.gab.)	30 919	37 686	6 767	21,89%
Smēķējamā tabaka (kg)	3 354	8	-3 346	-
Nosūtīts citai ES dalībvalstij:				
Cigaretēs (tūkst.gab.)	856 355	881 013	24 658	2,88%
Cigāri un cigarillas (tūkst.gab.)	30 919	37 672	6 753	21,84%
Smēķējamā tabaka (kg)	3 354	8	-3 346	-
Eksportēts:				
Cigaretēs (tūkst.gab.)	6 316	10 153	3 837	60,75%
Cigāri un cigarillas (tūkst.gab.)	0	14	14	-
Smēķējamā tabaka (kg)	0	0	0	-

Populārākās cigaretes

novirzītas realizācijai mazumtirdzniecībā

2012.gada sešos mēnešos

Nr.p.k.	Cigarešu marka
1.	WINSTON
2.	CHESTERFIELD
3.	MORE
4.	MARLBORO
5.	MONTE CARLO
6.	WALL STREET
7.	RED&WHITE
8.	KENT
9.	BOND
10.	CAINES

Lielākie tabakas izstrādājumu importētāji

pēc realizētās produkcijas vērtības Ls

2012.gada sešos mēnešos

Nr.p.k.	Komersanta nosaukums
1.	"PHILIP MORRIS LATVIA" SIA
2.	"BALTIC SALES NETWORK" SIA
3.	"BRITISH AMERICAN TOBACCO LATVIA" SIA
4.	"RASTA 1" SIA
5.	"TABAKAS NAMS GRUPA" SIA