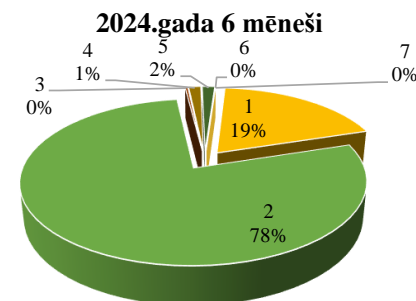
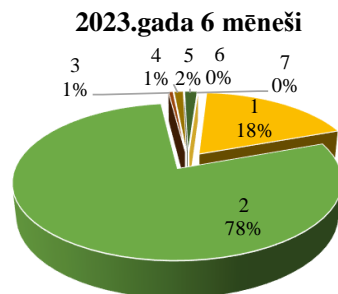


Aprēķinātais akcīzes nodoklis naftas produktiem (degvielai) 2024.gada 6 mēnešos (tūkst.EUR)

Nr.	Naftas veids	2023.gada 6 mēneši	2024.gada 6 mēneši	Izmaiņa	
				tūkst.EUR	%
1	Svinu nesaturošs benzīns, tā aizstājējprodukti un komponenti	51 935,69	53 467,29	1 531,60	2,95
2	Dīzeļdegviela (gāzeļļa), tās aizstājējprodukti un komponenti	222 228,32	218 960,90	-3 267,41	-1,47
3	Iezīmētā dīzeļdegviela (gāzeļļa), tās aizstājējprodukti un komponenti	1 568,82	856,29	-712,53	-45,42
4	Iezīmētā dīzeļdegviela, ko izmanto 14.panta 2.2 daļā noteiktajiem mērķiem (lauksaimniecībai)	3 163,92	3 856,24	692,31	21,88
5	Naftas gāzes un pārējie gāzveida ogleņūdeņraži	4 232,40	3 944,48	-287,92	-6,80
6	Biodīzeļdegviela/parafinizēta dīzeļdegviela	0,00	23,63	23,63	-
7	Pārējie	34,47	42,01	7,54	21,87
Kopā		283 163,62	281 150,84	-2 012,78	-0,71



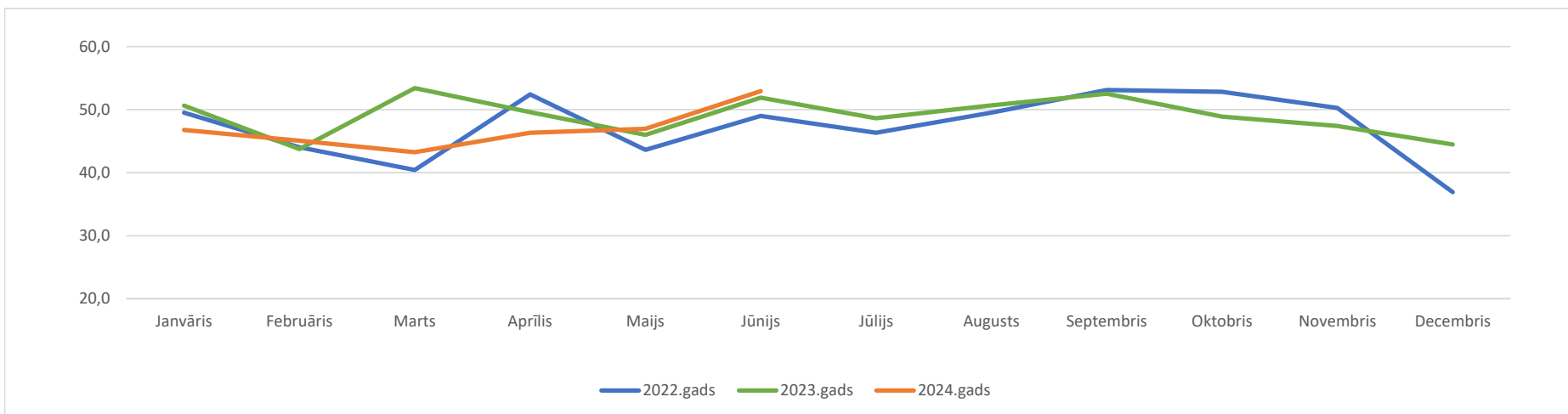
Aprēķinātais akcīzes nodoklis naftas produktiem (degvielai) 2023.gada jūnijā (tūkst.EUR)

Nr.	Naftas veids	2023.gada jūnijs	2024.gada jūnijs	Izmaiņa	
				tūkst.EUR	%
1	Svinu nesaturošs benzīns, tā aizstājējprodukti un komponenti	10 076,86	10 593,93	517,07	5,13
2	Dīzeļdegviela (gāzeļļa), tās aizstājējprodukti un komponenti	37 243,94	36 933,93	-310,01	-0,83
3	Iezīmētā dīzeļdegviela (gāzeļļa), tās aizstājējprodukti un komponenti	88,07	110,79	22,72	25,80
4	Iezīmētā dīzeļdegviela, ko izmanto 14.panta 2.2 daļā noteiktajiem mērķiem (lauksaimniecībai)	861,69	985,95	124,26	14,42
5	Naftas gāzes un pārējie gāzveida ogleņūdeņraži	764,44	700,50	-63,94	-8,36
6	Biodīzeļdegviela/parafinizēta dīzeļdegviela	0,00	0,00	0,00	-
7	Pārējie	2,36	20,26	17,90	-
Kopā		49 037,36	49 345,36	308,00	0,63

Iekasētais akcīzes nodoklis par naftas produktiem (degvielu)

Pēc Valsts kases datiem (milj. EUR)

Periods	Janvāris	Februāris	Marts	Aprīlis	Maijs	Jūnijs	Jūlijs	Augusts	Septembris	Oktobris	Novembris	Decembris	6 mēnešos
2022.gads	49,5	44,0	40,4	52,4	43,6	49,0	46,3	49,5	53,1	52,8	50,3	36,9	278,9
2023.gads	50,6	43,7	53,4	49,6	46,0	51,9	48,6	50,7	52,5	48,9	47,4	44,5	295,2
2024.gads	46,8	45,1	43,2	46,3	47,0	52,9							281,2
Izmaiņa 2024/2023	-7,6%	3,0%	-19,0%	-6,6%	2,1%	2,0%	-	-	-	-	-	-	-4,7%



Akcīzes nodokļa likmju izmaiņas naftas produktiem

Naftas produkta veids	no 2021.gada 1.februāra	no 2021.gada 1.jūlija	no 2024.gada 1.marta	no 2025.gada 1.janvāra	no 2026.gada 1.janvāra
	EUR				
Svinu nesaturošais benzīns (par 1000 l) ¹	509	509	509	509	509
Svinu nesaturošais benzīns, kuram tiek pievienots etilspirts (70- 85%) (par 1000 l)	360	360	360	360	360
Svinu saturošais benzīns (par 1000 l)	594	594	594	594	594
Dīzeļdegviela (par 1000 l) ²	414	414	414	414	414
Petroleja (par 1000 l)					
Degvielleļļa (par 1000 l) ³					
Degvielleļļa (par 1000 kg)	15,65	15,65	15,65	15,65	15,65
Marķētā degviela (par 1000 l)	56,91	60	60	60	60
Marķētā degviela (bio) (par 1000 l)	21,34				
Dīzeļdegviela (par 1000 l) lauksaimniekiem ⁴	62,1	62,1	62,1	62,1	62,1
Biodīzeļdegviela/parafinizēta dīzeļdegviela (par 1000 l) ⁵	330	330	330	330	330
Marķētā biodīzeļdegviela/parafinizēta dīzeļdegviela (par 1000 l) ⁶	-	21	21	21	21
Marķētā degviela izmantošanai brīvostās un SEZ (par 1000 l) ⁷	56,91	60	148	236	324
Marķētā degviela izmantošanai brīvostās un SEZ (bio) (par 1000 l)	21,34				
Naftas gāzes un pārējie gāzveida ogļūdeņraži (par 1000 kg) ⁸	285	285	285	285	285

¹ t.sk., svinu nesaturošais benzīns, ja tam ir pievienots bioetanolis

² t.sk. tāda dīzeļdegviela, kurai ir pievienota biodīzeļdegviela, kas pilnībā iegūta no biomasas, vai parafinizēta dīzeļdegviela, kas iegūta no biomasas

³ degvielleļļai, kuras kolimetriskais indekss ir mazāks par 2,0 un kinemātiskā viskozitāte 50° C ir mazāka par 25 mm²/s, tās aizstājējproduktiem un

⁴ - ja tā tiek iezīmēta (marķēta) saskaņā ar likuma 28.pantu, un kuru izmanto atbilstoši likuma 18.panta piektajā un sestajā prim četri daļās minētajam veidam, mērķiem un nosacījumiem

- t.sk. tāda dīzeļdegviela, kurai ir pievienota biodīzeļdegviela, kas pilnībā iegūta no biomasas, vai parafinizēta dīzeļdegviela, kas iegūta no biomasas

⁵ biodīzeļdegviela, kas pilnībā iegūta no biomasas, un parafinizēta dīzeļdegviela, kas iegūta no biomasas, kuru realizē vai izmanto par degvielu

⁶ ja realizē vai izmanto par kurināmo

⁷ t.sk., ja pievienota biodīzeļdegviela, kas pilnībā iegūta no biomasas, vai parafinizēta dīzeļdegviela, kas iegūta no biomasas

⁸ ja piegādā izmantošanai par kurināmo - 0 EUR

NAFTAS PRODUKTU (DEGVIELAS) APRĪTE 2024.gada 6 mēneši

1. Pamatdati par naftas produktu (degvielas) kopējo NODOŠANU PATĒRĪŅAM (1.1.Ražots un nodots patēriņam +1.2.nodots patēriņam)

Naftas produktu (degvielas)	2023.gada 6 mēneši	2024.gada 6 mēneši	Starpība	Izmaiņas %
Nodots patēriņam (t), tai skaitā	676 572	647 003	-29 569	-4,4
Benzīns	75 148	12 526	-62 622	-83,3
Benzīns bio	3 238	67 961	64 723	-
Biobenzīns (E85)	29	43	14	48,3
Dīzeļdegviela*	472 117	453 460	-18 657	-4,0
Biodīzeļdegviela (100%)	20	76	56	-
Dīzeļdegviela lauksaimniekiem**	42 476	51 273	8 797	20,7
Petroleja	25 452	10 971	-14 481	-56,9
Autogāze	14 501	13 549	-952	-6,6
Kurināmā gāze	36 072	31 429	-4 643	-12,9
Degvielaļļa	1 389	841	-548	-39,5
Citi	6 130	4 874	-1 256	-20,5

1.1. Pamatdati par naftas produktu (degvielas) RAŽOŠANU (naftas produktu (degvielas) ražošana, sajaukšana, apstrāde, pārstrāde un fusēšana)

Naftas produktu (degvielas)	2023.gada 6 mēneši	2024.gada 6 mēneši	Starpība	Izmaiņas %
Saražots (t), tai skaitā	564 343	707 775	143 432	25,4
Benzīns	53 605	6 212	-47 393	-88,4
Benzīns bio	1 059	57 906	56 847	-
Biobenzīns (E85)	29	43	14	48,3
Dīzeļdegviela*	417 028	468 774	51 746	12,4
Biodīzeļdegviela (100%)	51 078	57 606	6 528	12,8
Petroleja	525	27	-498	-94,9
Sašķīdinātā naftas gāze	13 896	31 447	17 551	-
Degvielaļļa	2	0	-2	-
Citi	27 121	85 760	58 639	-
Nodots patēriņam (t), tai skaitā	438 187	496 175	57 988	13,2
Benzīns	52 830	5 807	-47 023	-89,0
Benzīns bio	978	52 460	51 482	-
Biobenzīns (E85)	29	43	14	48,3
Dīzeļdegviela*	342 826	376 899	34 073	9,9
Biodīzeļdegviela (100%)	0	63	63	-
Dīzeļdegviela lauksaimniekiem**	31 845	45 938	14 093	44,3
Petroleja	13	16	3	23,1
Autogāze	4 893	6 960	2 067	42,2
Kurināmā gāze	4 687	7 835	3 148	67,2
Citi	86	154	68	79,1

1.2. Pamatdati par naftas produktu (degvielas) NODOŠANU PATĒRĪŅAM

Naftas produktu (degvielas)	2023.gada 6 mēneši	2024.gada 6 mēneši	Starpība	Izmaiņas %
Nodots patēriņam (t), tai skaitā	238 385	150 828	-87 557	-36,7
Benzīns	22 318	6 719	-15 599	-69,9
Benzīns bio	2 260	15 501	13 241	-
Dīzeļdegviela*	129 291	76 561	-52 730	-40,8
Biodīzeļdegviela (100%)	20	13	-7	-35,0
Dīzeļdegviela lauksaimniekiem**	10 631	5 335	-5 296	-49,8
Petroleja	25 439	10 955	-14 484	-56,9
Autogāze	9 608	6 589	-3 019	-31,4
Kurināmā gāze	31 385	23 594	-7 791	-24,8
Degvielaļļa	1 389	841	-548	-39,5
Citi	6 044	4 720	-1 324	-21,9

2. Naftas produktu (degvielas) KOPĒJĀ REALIZĀCIJA (2.1.+2.2.+2.3.+2.4)

Naftas produktu (degvielas)	2023.gada 6 mēneši	2024.gada 6 mēneši	Starpība	Izmaiņas %
Kopā (t), tai skaitā	677 465	666 101	-11 364	-1,7
Benzīns	73 914	12 996	-60 918	-82,4
Benzīns bio	4 150	67 866	63 716	-
Biobenzīns (E85)	31	34	3	9,7
Dīzeļdegviela*	472 923	454 366	-18 557	-3,9
Biodīzeļdegviela (100%)	49	61	12	24,5
Dīzeļdegviela lauksaimniekiem**	42 531	51 857	9 326	21,9
Petroleja	25 464	27 874	2 410	9,5
Autogāze	14 654	13 819	-835	-5,7
Kurināmā gāze	36 059	31 450	-4 609	-12,8
Degviela	1 414	841	-573	-40,5
Citi	6 276	4 937	-1 339	-21,3

2.1. MAZUMTIRDZNIECĪBĀ realizētā produkcija

Naftas produktu (degvielas)	2023.gada 6 mēneši	2024.gada 6 mēneši	Starpība	Izmaiņas %
Realizētā produkcija (t), tai skaitā	473 474	476 896	3 422	0,7
Benzīns	72 583	12 097	-60 486	-83,3
Benzīns bio	4 143	67 710	63 567	-
Biobenzīns (E85)	30	34	4	13,3
Dīzeļdegviela*	374 073	374 211	138	0,0
Biodīzeļdegviela (100%)	29	45	16	55,2
Dīzeļdegviela lauksaimniekiem**	9 212	10 193	981	10,6
Autogāze	13 404	12 606	-798	-6,0

2.2. LIETOTĀJIEM (vairumtirdzniecībā) realizētā produkcija

Naftas produktu (degvielas)	2023.gada 6 mēneši	2024.gada 6 mēneši	Starpība	Izmaiņas %
Realizētā produkcija (t), tai skaitā	168 934	168 439	-495	-0,3
Benzīns	297	220	-77	-25,9
Benzīns bio	5	98	93	-
Biobenzīns (E85)	1	0	-1	-
Dīzeļdegviela*	71 353	65 301	-6 052	-8,5
Biodīzeļdegviela (100%)	0	3	3	-
Dīzeļdegviela lauksaimniekiem**	33 319	41 664	8 345	25,0
Petroleja	25 447	27 847	2 400	9,4
Autogāze	1 074	1 009	-65	-6,1
Kurināmā gāze	35 936	31 306	-4 630	-12,9
Degviela	1 414	841	-573	-40,5
Citi	88	150	62	70,5

2.3. MARĶĒTĀS dīzeļdegvielas realizācija (t.sk. bio vismaz 5%)

Naftas produktu (degvielas)	2023.gada 6 mēneši	2024.gada 6 mēneši	Starpība	Izmaiņas %
Kopā (t), tai skaitā	25 699	13 539	-12 160	-47,3
- Fiziskām personām	1 499	1 274	-225	-15,0
- Juridiskām personām	18 024	7 018	-11 006	-61,1
- Kuģu apgāde	3 794	3 164	-630	-16,6
- Izmantošanai brīvostās un brīvajās zonās	2 382	2 083	-299	-12,6

2.4. Naftas produktu (degvielas) izlietojums savam patēriņam, citiem mērķiem

Naftas produktu (degvielas)	2023.gada 6 mēneši	2024.gada 6 mēneši	Starpība	Izmaiņas %
Realizētā produkcija (t), tai skaitā	9 358	7 227	-2 131	-22,8
Benzīns	1 034	679	-355	-34,3
Benzīns bio	2	58	56	-
Dīzeļdegviela*	1 798	1 315	-483	-26,9
Biodīzeļdegviela (100%)	20	13	-7	-35,0
Petroleja	17	27	10	58,8
Autogāze	176	204	28	15,9
Kurināmā gāze	123	144	21	17,1
Citi	6 188	4 787	-1 401	-22,6

3. Pamatdati par naftas produktu (degvielas) nosūtīšanu atliktajā nodokļu maksāšanas režīmā
(t.sk. izlaists patēriņam, pēc tam nosūtīts) (4.1. Nosūtīts uz citu ES dalībvalsti+ 4.2. Eksportēts)

Naftas produktu (degvielas)	2023.gada 6 mēneši	2024.gada 6 mēneši	Starpība	Izmaiņas %
Kopā (t), tai skaitā	333 038	426 240	93 202	28,0
Benzīns	7 990	15 739	7 749	97,0
Benzīns bio	62	5 109	5 047	-
Dīzeļdegviela*	56 042	46 150	-9 892	-17,7
Biodīzeļdegviela (100%)	83 848	84 896	1 048	1,2
Petroleja	1 995	24 536	22 541	-
Sašķīdinātā naftas gāze	155 100	163 808	8 708	5,6
Citi	28 001	85 568	57 567	-

3.1. Nosūtīts uz citu ES dalībvalsti

Naftas produktu (degvielas)	2023.gada 6 mēneši	2024.gada 6 mēneši	Starpība	Izmaiņas %
Nosūtīts citai ES dalībvalstij (t), tai skaitā	250 340	362 374	112 034	44,8
Benzīns	451	451	0	-
Benzīns bio	62	5 099	5 037	-
Dīzeļdegviela*	23 463	34 507	11 044	47,1
Biodīzeļdegviela (100%)	83 848	84 896	1 048	1,2
Petroleja	1 481	14 903	13 422	-
Sašķīdinātā naftas gāze	113 058	136 601	23 543	20,8
Degviela	0	434	434	-
Citi	27 977	85 483	57 506	-

3.2. Eksportēts

Naftas produktu (degvielas)	2023.gada 6 mēneši	2024.gada 6 mēneši	Starpība	Izmaiņas %
Eksportam (t), tai skaitā	82 698	63 866	-18 832	-22,8
Benzīns	7 539	15 288	7 749	-
Benzīns bio	0	10	10	-
Dīzeļdegviela*	32 579	11 643	-20 936	-64,3
Sašķīdinātā naftas gāze	42 042	27 207	-14 835	-35,3
Petroleja	514	9 633	9 119	-
Citi	24	85	61	-

* t.sk. dīzeļdegviela bio, marķētā dīzeļdegviela, marķētā dīzeļdegviela bio

** t.sk. dīzeļdegviela lauksaimniekiem bio

NAFTAS PRODUKTU (DEGVIELAS) APRĪTE 2024.gada jūnijs

1. Pamatdati par naftas produktu (degvielas) kopējo NODOŠANU PATĒRĪŅAM (1.1.Ražots un nodots patēriņam +1.2.nodots patēriņam)

Naftas produktu (degvielas)	2023.gada jūnijs	2024.gada jūnijs	Starpība	Izmaiņas %
Nodots patēriņam (t), tai skaitā	116 168	113 209	-2 959	-2,5
Benzīns	14 955	2 565	-12 390	-82,8
Benzīns bio	440	13 626	13 186	-
Biobenzīns (E85)	14	14	0	-
Dīzeļdegviela*	77 157	76 524	-633	-0,8
Biodīzeļdegviela (100%)	6	0	-6	-
Dīzeļdegviela lauksaimniekiem**	11 644	13 334	1 690	14,5
Petroleja	5 125	623	-4 502	-87,8
Autogāze	2 571	2 462	-109	-4,2
Kurināmā gāze	3 584	2 980	-604	-16,9
Degvielaļļa	51	148	97	-
Citi	621	933	312	50,2

1.1. Pamatdati par naftas produktu (degvielas) RAŽOŠANU (naftas produktu (degvielas) ražošana, sajaukšana, apstrāde, pārstrāde un fusēšana)

Naftas produktu (degvielas)	2023.gada jūnijs	2024.gada jūnijs	Starpība	Izmaiņas %
Saražots (t), tai skaitā	100 598	130 889	30 291	30,1
Benzīns	10 317	1 172	-9 145	-88,6
Benzīns bio	0	10 549	10 549	-
Biobenzīns (E85)	15	14	-1	-6,7
Dīzeļdegviela*	70 548	87 620	17 072	24,2
Biodīzeļdegviela (100%)	10 454	8 744	-1 710	-16,4
Petroleja	6	1	-5	-83,3
Sašķidrinātā naftas gāze	1 687	7 113	5 426	-
Citi	7 571	15 676	8 105	-
Nodots patēriņam (t), tai skaitā	75 206	96 143	20 937	27,8
Benzīns	10 234	1 182	-9 052	-88,5
Benzīns bio	0	10 414	10 414	-
Biobenzīns (E85)	15	14	-1	-6,7
Dīzeļdegviela*	54 971	70 133	15 162	27,6
Dīzeļdegviela lauksaimniekiem**	8 550	11 995	3 445	40,3
Petroleja	6	6	0	0,0
Autogāze	785	1 312	527	67,1
Kurināmā gāze	636	1 060	424	66,7
Citi	9	27	18	-

1.2. Pamatdati par naftas produktu (degvielas) NODOŠANU PATĒRĪŅAM

Naftas produktu (degvielas)	2023.gada jūnijs	2024.gada jūnijs	Starpība	Izmaiņas %
Nodots patēriņam (t), tai skaitā	40 963	17 066	-23 897	-58,3
Benzīns	4 721	1 383	-3 338	-70,7
Benzīns bio	440	3 212	2 772	-
Dīzeļdegviela*	22 186	6 391	-15 795	-71,2
Biodīzeļdegviela (100%)	6	0	-6	-
Dīzeļdegviela lauksaimniekiem**	3 094	1 339	-1 755	-56,7
Petroleja	5 119	617	-4 502	-87,9
Autogāze	1 786	1 150	-636	-35,6
Kurināmā gāze	2 948	1 920	-1 028	-34,9
Degvielaļļa	51	148	97	-
Citi	612	906	294	48,0

2. Naftas produktu (degvielas) KOPEJĀ REALIZĀCIJA (2.1.+2.2.+2.3.+2.4)

Naftas produktu (degvielas)	2023.gada jūnijs	2024.gada jūnijs	Starpība	Izmaiņas %
Kopā (t), tai skaitā	116 926	116 683	-243	-0,2
Benzīns	14 733	2 648	-12 085	-82,0
Benzīns bio	468	13 332	12 864	-
Biobenzīns (E85)	6	7	1	16,7
Dīzeļdegviela*	77 825	75 359	-2 466	-3,2
Biodīzeļdegviela (100%)	12	8	-4	-33,3
Dīzeļdegviela lauksaimniekiem**	11 867	13 697	1 830	15,4
Petroleja	5 126	5 058	-68	-1,3
Autogāze	2 621	2 469	-152	-5,8
Kurināmā gāze	3 583	3 048	-535	-14,9
Degvielleļļa	51	148	97	-
Citi	634	909	275	43,4

2.1. MAZUMTIRDZNIECĪBĀ realizētā produkcija

Naftas produktu (degvielas)	2023.gada jūnijs	2024.gada jūnijs	Starpība	Izmaiņas %
Realizētā produkcija (t), tai skaitā	84 259	84 196	-63	-0,1
Benzīns	14 437	2 454	-11 983	-83,0
Benzīns bio	468	13 306	12 838	-
Biobenzīns (E85)	6	7	1	16,7
Dīzeļdegviela*	64 232	63 110	-1 122	-1,7
Biodīzeļdegviela (100%)	6	8	2	33,3
Dīzeļdegviela lauksaimniekiem**	2 683	3 023	340	12,7
Autogāze	2 427	2 288	-139	-5,7

2.2. LIETOTĀJIEM (vairumtirdzniecībā) realizētā produkcija

Naftas produktu (degvielas)	2023.gada jūnijs	2024.gada jūnijs	Starpība	Izmaiņas %
Realizētā produkcija (t), tai skaitā	29 854	29 679	-175	-0,6
Benzīns	59	25	-34	-57,6
Benzīns bio	0	15	15	-
Dīzeļdegviela*	11 683	10 547	-1 136	-9,7
Dīzeļdegviela lauksaimniekiem**	9 184	10 674	1 490	16,2
Petroleja	5 125	5 047	-78	-1,5
Autogāze	164	149	-15	-9,1
Kurināmā gāze	3 579	3 048	-531	-14,8
Degvielleļļa	51	148	97	-
Citi	9	26	17	-

2.3. MARĶĒTĀS dīzeļdegvielas realizācija (t.sk. bio vismaz 5%)

Naftas produktu (degvielas)	2023.gada jūnijs	2024.gada jūnijs	Starpība	Izmaiņas %
Kopā (t), tai skaitā	1 687	1 476	-211	-12,5
- Fiziskām personām	87	138	51	58,6
- Juridiskām personām	870	722	-148	-17,0
- Kuģu apgāde	407	303	-104	-25,6
- Izmantošanai brīvoztās un brīvajās zonās	323	313	-10	-3,1

2.4. Naftas produktu (degvielas) izlietojums savam patēriņam, citiem mērķiem

Naftas produktu (degvielas)	2023.gada jūnijs	2024.gada jūnijs	Starpība	Izmaiņas %
Realizētā produkcija (t), tai skaitā	1 126	1 332	206	18,3
Benzīns	237	169	-68	-28,7
Benzīns bio	0	11	11	-
Dīzeļdegviela*	223	226	3	1,3
Biodīzeļdegviela (100%)	6	0	-6	-
Petroleja	1	11	10	-
Autogāze	30	32	2	6,7
Kurināmā gāze	4	0	-4	-
Citi	625	883	258	41,3

3. Pamatdati par naftas produktu (degvielas) nosūtīšanu atliktajā nodokļu maksāšanas režīmā
(t.sk. izlaists patēriņam, pēc tam nosūtīts) (4.1. Nosūtīts uz citu ES dalībvalsti+ 4.2. Eksportēts)

Naftas produktu (degvielas)	2023.gada jūnijs	2024.gada jūnijs	Starpība	Izmaiņas %
Kopā (t), tai skaitā	63 122	73 292	10 170	16,1
Benzīns	1 696	2 661	965	56,9
Benzīns bio	0	175	175	-
Dīzeļdegviela*	8 530	5 119	-3 411	-40,0
Biodīzeļdegviela (100%)	17 094	13 866	-3 228	-18,9
Sašķīdinātā naftas gāze	28 014	31 317	3 303	11,8
Citi	7 718	15 761	8 043	-

3.1. Nosūtīts uz citu ES dalībvalsti

Naftas produktu (degvielas)	2023.gada jūnijs	2024.gada jūnijs	Starpība	Izmaiņas %
Nosūtīts citai ES dalībvalstij (t), tai skaitā	56 339	61 068	4 729	8,4
Benzīns	75	64	-11	-14,7
Benzīns bio	0	175	175	-
Dīzeļdegviela*	4 595	3 771	-824	-17,9
Biodīzeļdegviela (100%)	17 094	13 866	-3 228	-18,9
Petroleja	0	2 880	2 880	-
Sašķīdinātā naftas gāze	26 859	24 552	-2 307	-8,6
Citi	7 716	15 760	8 044	-

3.2. Eksportēts

Naftas produktu (degvielas)	2023.gada jūnijs	2024.gada jūnijs	Starpība	Izmaiņas %
Eksportam (t), tai skaitā	6 783	12 224	5 441	80,2
Benzīns	1 621	2 597	976	60,2
Dīzeļdegviela*	3 935	1 348	-2 587	-65,7
Sašķīdinātā naftas gāze	1 155	6 765	5 610	-
Petroleja	70	1 513	1 443	-
Citi	2	1	-1	-50,0

* t.sk. dīzeļdegviela bio, marķētā dīzeļdegviela , marķētā dīzeļdegviela bio

**Lielākie komersanti pēc patēriņam nodotā naftas
produktu (degvielas) apjoma 2024.gada 6 mēnešos**

Komersanta nosaukums

- 1 NESTE LATVIJA SIA
- 2 CIRCLE K LATVIA SIA
- 3 PIRMAS SIA
- 4 VIRŠI-A AS
- 5 ORLEN LATVIJA SIA
- 6 LATVIJAS PROPĀNA GĀZE SIA
- 7 STRAUJUPĪTE SIA
- 8 RDZ ENERGY SIA
- 9 ASTARTE-NAFTA SIA
- 10 INTERGAZ SIA
- 11 GULFSTREAM OIL SIA
- 12 LDZ RITOŠĀ SASTĀVA SERVISS SIA
- 13 EVIJA SIA
- 14 INGRID A SIA
- 15 NAFTA LV SIA

**Lielākie komersanti pēc mazumtirdzniecībā realizētā
degvielas apjoma 2024.gada 6 mēnešos**

- 1 NESTE LATVIJA SIA
- 2 CIRCLE K LATVIA SIA
- 3 VIADA BALTIJA AS
- 4 VIRŠI-A AS
- 5 KOOL LATVIJA SIA
- 6 ASTARTE-NAFTA SIA
- 7 AUGSTCELTNE SIA
- 8 EAST-WEST TRANSIT SIA
- 9 INGRIDA A SIA
- 10 VIRŠI F SIA
- 11 LATVIJAS PROPĀNA GĀZE SIA
- 12 DUS P5 SIA
- 13 LŪCIJA SIA
- 14 KINGS SIA
- 15 D A3 SIA