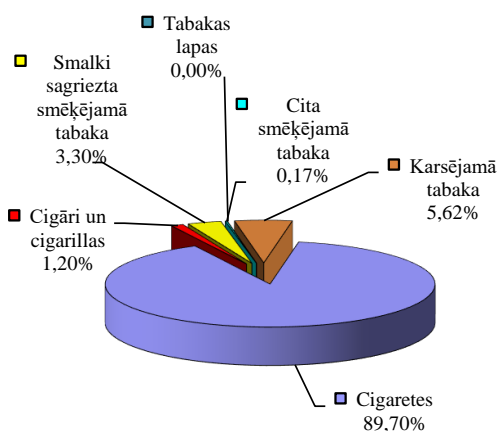


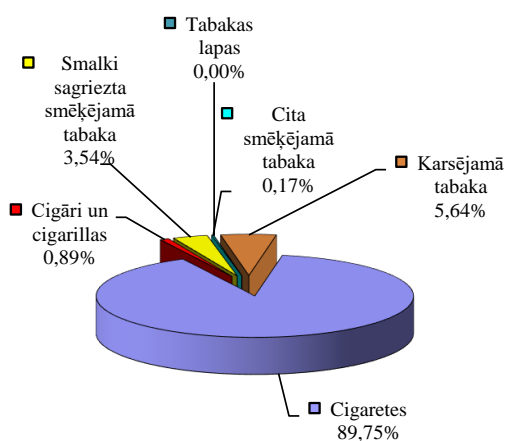
**Aprēķinātā akcīzes nodokļa struktūra par tabakas izstrādājumiem (tūkst. EUR)**  
**2024.gada 9 mēnešos**

Tabakas izstrādājumu veids	2023.gada 9 mēnešos	2024.gada 9 mēnešos	Izmaiņa	
			tūkst. EUR	%
Cigaretēs	181 059	193 735	12 676	7,0
Cigāri un cigarillas	2 419	1 929	-490	-20,3
Smalki sagriezta smēķējamā tabaka	6 657	7 650	992	14,9
Cita smēķējamā tabaka	353	370	17	4,8
Tabakas lapas	0	0	0	-
Karsējamā tabaka	11 351	12 171	819	7,2
<b>Kopā</b>	<b>201 840</b>	<b>215 854</b>	<b>14 015</b>	<b>6,9</b>

Aprēķinātā akcīzes nodokļa struktūra\*  
 (% no EUR) 2023.gada 9 mēnešos



Aprēķinātā akcīzes nodokļa struktūra\*  
 (% no EUR) 2024.gada 9 mēnešos



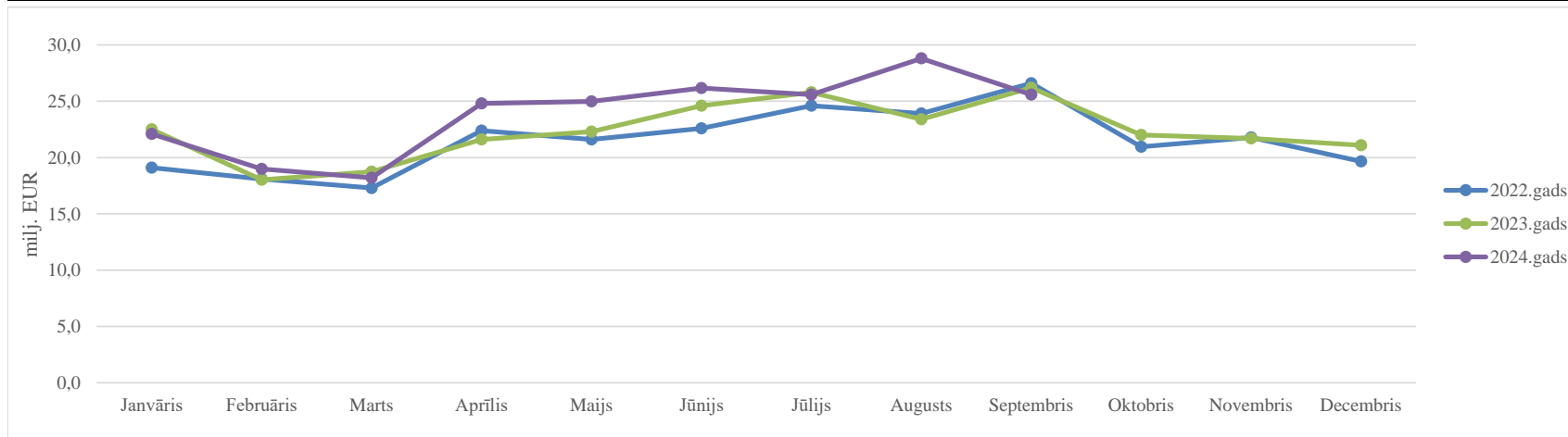
**Aprēķinātā akcīzes nodokļa struktūra par tabakas izstrādājumiem ( tūkst. EUR)**  
**2024.gada septembris**

Tabakas izstrādājumu veids	2023.gada septembris	2024.gada septembris	Izmaiņa	
			tūkst. EUR	%
Cigaretēs	19 442	21 288	1 846	9,5
Cigāri un cigarillas	272	221	-50	-18,5
Smalki sagriezta smēķējamā tabaka	714	879	165	23,0
Cita smēķējamā tabaka	53	44	-10	-18,0
Tabakas lapas	0	0	0	-
Karsējamā tabaka	1 474	1 577	104	7,0
<b>Kopā</b>	<b>21 955</b>	<b>24 009</b>	<b>2 054</b>	<b>9,4</b>

\* Pamatojoties uz Akcīzes nodokļa deklarācijās aprēķināto akcīzes nodokli  
 (neiekļaujot muitā aprēķināto akcīzes nodokļa maksājumu summas)

**Iekasētais akcīzes nodoklis par tabakas izstrādājumiem**  
**Pēc Valsts kases datiem (milj. EUR)**

Periods	Janvāris	Februāris	Marts	Aprīlis	Maijs	Jūnijs	Jūlijs	Augusts	Septembris	Oktobris	Novembris	Decembris	9 mēnešos
2022.gads	19,1	18,1	17,3	22,4	21,6	22,6	24,6	23,9	26,6	21,0	21,8	19,7	196,2
2023.gads	22,5	18,0	18,7	21,6	22,3	24,6	25,8	23,4	26,2	22,0	21,7	21,1	203,2
2024.gads	22,1	19,0	18,2	24,8	25,0	26,2	25,6	28,8	25,6				215,2
Izmaiņa 2024/2023	-1,8%	5,4%	-2,9%	14,8%	12,1%	6,4%	-0,8%	23,1%	-2,3%	-	-	-	5,9%



## Akcīzes nodokļa likmju izmaiņas tabakas izstrādājumiem

Tabakas izstrādājumu veids	no 2021.gada 1.marta	no 2022.gada 1.janvāra	no 2023.gada 1.janvāra	no 2024.gada 1.marta	no 2025.gada 1.janvāra	no 2026.gada 1.janvāra
	<b>EUR</b>					
<b>Cigaretēs (par 1000 cigaretēm)</b>	92,50+15%*, bet ne mazāk kā 121,40 euro par 1000 cigaretēm	98,00+15%*, bet ne mazāk kā 128,40 euro par 1000 cigaretēm	104,00+15%*, bet ne mazāk kā 135,90 euro par 1000 cigaretēm	119,60+15%*, bet ne mazāk kā 156,30 euro par 1000 cigaretēm	131,60+15%*, bet ne mazāk kā 171,90 euro par 1000 cigaretēm	144,80+15%*, bet ne mazāk kā 189,10 euro par 1000 cigaretēm
<b>Cigāri un cigarillas (par 1000 gab.)</b>	104,7	115,2	126,7	164,7	202,7	240
<b>Smalki sagriezta tabaka cigarešu uztīšanai (par 1000 g)</b>	80,25	85,9	91,9	105,7	116,3	127,9
<b>Cita smēķējamā tabaka (par 1000 g)</b>						
<b>Tabakas lapas (par 1000 g)</b>						
<b>Karsējamā tabaka (par 1000 g)</b>	160	207	218	251	276	304

\* procenti no maksimālās mazumtirdzniecības cenas

## TABAKAS IZSTRĀDĀJUMU APRĪTE 2024.gada 9 mēnešos

### *Pamatt dati par cigarešu IZCELSMI*

*1.tabula*

Tabakas izstrādājumu:	2023.gada 9 mēnešos	2024.gada 9 mēnešos	Izmaiņas	Izmaiņas %
Saražoto cigarešu apjoms (tūkst.gab.)	0	0	0	-
Ievests, importēts Latvijā:				
Cigaretēs (tūkst.gab.)	2 676 769	2 609 216	-67 553	-2,5
Cigāri un cigarillas (tūkst.gab.)	63 356	52 859	-10 497	-16,6
Smēķējamā tabaka (kg)	135 273	210 252	74 979	55,4
Karsējamā tabaka (kg)	67 992	67 392	-600	-0,9
Tabakas lapas (kg)	18 381	0	-18 381	-

### *Pamatt dati par patēriņam Latvijā nodotajiem tabakas izstrādājumiem*

*2.tabula*

Tabakas izstrādājumu:	2023.gada 9 mēnešos	2024.gada 9 mēnešos	Izmaiņas	Izmaiņas %
<b>Patēriņam Latvijā nodotais apjoms, tai skaitā:</b>				
Cigaretēs (tūkst.gab.)	1 326 348	1 263 589	-62 759	-4,7
Cigāri un cigarillas (tūkst.gab.)	19 063	12 302	-6 761	-35,5
Smēķējamā tabaka (kg)	76 515	77 994	1 479	1,9
Karsējamā tabaka (kg)	54 683	47 530	-7 153	-13,1
Tabakas lapas (kg)	0	0	0	-
<b>Mazumtirdzniecībai novirzītās produkcijas daudzums:</b>				
Cigaretēs (tūkst.gab.)	1 331 341	1 273 203	-58 138	-4,4
Cigāri un cigarillas (tūkst.gab.)	19 063	12 539	-6 524	-34,2
Smēķējamā tabaka (kg)	76 934	78 733	1 799	2,3
Karsējamā tabaka (kg)	54 062	52 477	-1 584	-2,9
Tabakas lapas (kg)	0	0	0	-
<b>Kuģu, lidmašīnu un beznodokļu veikalos apgāde:</b>				
Cigaretēs (tūkst.gab.)	40 860	38 046	-2 814	-6,9
Cigāri un cigarillas (tūkst.gab.)	4	3	-1	-20,4
Smēķējamā tabaka (kg)	946	1 998	1 052	-
Karsējamā tabaka (kg)	874	761	-113	-12,9
Tabakas lapas (kg)	0	0	0	-

### *Pamatt dati par tabakas izstrādājumu IZVEŠANU no Latvijas*

*3.tabula*

Tabakas izstrādājumu:	2023.gada 9 mēnešos	2024.gada 9 mēnešos	Izmaiņas	Izmaiņas %
<b>Uz citām valstīm izvestās</b>				
Cigaretēs (tūkst.gab.)	1 299 855	1 255 189	-44 666	-3,4
Cigāri un cigarillas (tūkst.gab.)	49 856	38 169	-11 687	-23,4
Smēķējamā tabaka (kg)	63 350	103 542	40 192	63,4
Karsējamā tabaka (kg)	9 445	15 681	6 236	66,0
Tabakas lapas (kg)	36 763	0	-36 763	-
<b>Nosūtīts citai ES dalībvalstij:</b>				
Cigaretēs (tūkst.gab.)	1 197 033	1 061 255	-135 778	-11,3
Cigāri un cigarillas (tūkst.gab.)	49 739	37 826	-11 913	-24,0
Smēķējamā tabaka (kg)	24 847	58 812	33 965	-
Karsējamā tabaka (kg)	9 445	15 681	6 236	66,0
Tabakas lapas (kg)	36 763	0	-36 763	-
<b>Eksportēts:</b>				
Cigaretēs (tūkst.gab.)	102 822	193 934	91 112	88,6
Cigāri un cigarillas (tūkst.gab.)	117	343	226	-
Smēķējamā tabaka (kg)	38 503	44 730	6 227	16,2
Karsējamā tabaka (kg)	0	0	0	-
Tabakas lapas (kg)	0	0	0	-

## TABAKAS IZSTRĀDĀJUMU APRĪTE

### 2024.gada septembris

#### Pamatdati par cigarešu IZCELSMI

1.tabula

Tabakas izstrādājumu:	2023.gada septembris	2024.gada septembris	Izmaiņas	Izmaiņas %
Saražoto cigarešu apjoms (tūkst.gab.)	0	0	0	-
Ievests, importēts Latvijā:				
Cigaretēs (tūkst.gab.)	290 421	307 675	17 254	5,9
Cigāri un cigarillas (tūkst.gab.)	4 124	3 460	-665	-16,1
Smēķējamā tabaka (kg)	17 621	11 272	-6 350	-36,0
Karsējamā tabaka (kg)	11 471	11 133	-339	-3,0
Tabakas lapas (kg)	0	0	0	-

#### Pamatdati par patēriņam Latvijā nodotajiem tabakas izstrādājumiem

2.tabula

Tabakas izstrādājumu:	2023.gada septembris	2024.gada septembris	Izmaiņas	Izmaiņas %
<b>Patēriņam Latvijā nodotais apjoms, tai skaitā:</b>				
Cigaretēs (tūkst.gab.)	142 408	135 757	-6 651	-4,7
Cigāri un cigarillas (tūkst.gab.)	2 135	1 344	-791	-37,0
Smēķējamā tabaka (kg)	8 335	8 721	386	4,6
Karsējamā tabaka (kg)	6 526	6 217	-308	-4,7
Tabakas lapas (kg)	0	0	0	-
<b>Mazumtirdzniecībai novirzītās produkcijas daudzums:</b>				
Cigaretēs (tūkst.gab.)	145 606	135 051	-10 555	-7,2
Cigāri un cigarillas (tūkst.gab.)	2 223	1 276	-947	-42,6
Smēķējamā tabaka (kg)	8 451	8 364	-88	-1,0
Karsējamā tabaka (kg)	6 531	5 876	-655	-10,0
Tabakas lapas (kg)	0	0	0	-
<b>Kuģu, lidmašīnu un beznodokļu veikalu apgāde:</b>				
Cigaretēs (tūkst.gab.)	5 273	4 285	-988	-18,7
Cigāri un cigarillas (tūkst.gab.)	0	1	0	-
Smēķējamā tabaka (kg)	257	231	-26	-10,0
Karsējamā tabaka (kg)	98	115	17	17,3
Tabakas lapas (kg)	0	0	0	-

#### Pamatdati par tabakas izstrādājumu IZVEŠANU no Latvijas

3.tabula

Tabakas izstrādājumu:	2023.gada septembris	2024.gada septembris	Izmaiņas	Izmaiņas %
<b>Uz citām valstīm izvestās produkcijas apjoms:</b>				
Cigaretēs (tūkst.gab.)	126 175	146 743	20 568	16,3
Cigāri un cigarillas (tūkst.gab.)	5 728	3 948	-1 780	-31,1
Smēķējamā tabaka (kg)	12 623	5 826	-6 797	-53,8
Karsējamā tabaka (kg)	910	2 103	1 193	-
Tabakas lapas (kg)	0	0	0	-
<b>Nosūtīts citai ES dalībvalstij:</b>				
Cigaretēs (tūkst.gab.)	114 060	122 003	7 943	7,0
Cigāri un cigarillas (tūkst.gab.)	5 721	3 935	-1 786	-31,2
Smēķējamā tabaka (kg)	4 583	5 826	1 243	27,1
Karsējamā tabaka (kg)	910	2 103	1 193	-
Tabakas lapas (kg)	0	0	0	-
<b>Eksportēts:</b>				
Cigaretēs (tūkst.gab.)	12 115	24 740	12 625	-
Cigāri un cigarillas (tūkst.gab.)	7	13	6	97,1
Smēķējamā tabaka (kg)	8 040	0	-8 040	-
Karsējamā tabaka (kg)	0	0	0	-
Tabakas lapas (kg)	0	0	0	-

## Populārākās cigaretes

pēc patēriņam Latvijā nodotā apjoma

2024.gada 9 mēnešos

Nr.p.k.	Cigarešu marka
1.	WINSTON
2.	MARLBORO
3.	LD
4.	CHESTERFIELD
5.	L&M
6.	KENT
7.	CAINES
8.	CAMEL
9.	ROTHMANS
10.	PARLIAMENT

## Lielākie komersanti pēc patēriņam Latvijā nodotā

tabakas izstrādājumu apjoma

2024.gada 9 mēnešos

Nr.p.k.	Komersanta nosaukums
---------	----------------------

cigarešu apjoma

1.	BALTIC SALES NETWORK SIA
2.	PHILIP MORRIS LATVIA SIA
3.	MV GROUP DISTRIBUTION LV SIA

cigāru un cigarillu apjoma

1.	PHILIP MORRIS LATVIA SIA
2.	RASTA 1 SIA
3.	TABAKAS NAMS GRUPA SIA

smēķējamās tabakas apjoma

1.	BALTIC SALES NETWORK SIA
2.	TABAKAS NAMS GRUPA SIA
3.	RASTA 1 SIA

karsējamās tabakas apjoma

1.	PHILIP MORRIS LATVIA SIA
2.	MV GROUP DISTRIBUTION LV SIA
3.	BALTIC SALES NETWORK SIA

## Elektroniskajās smēķēšanas ierīcēs izmantojamo šķidrumu, tā sagatavošanas sastāvdaļu (e-šķidrumi) aprīte

### 1. Nodots patēriņam Latvijā, mililitri

Periods	Janvāris	Februāris	Marts	Aprīlis	Maijs	Jūnijs	Jūlijs	Augusts	Septembris	Oktobris	Novembris	Decembris	9 mēnešos
2022.gads	2 885 813,2	2 376 012,9	3 491 826,3	3 210 042,8	4 164 258,0	3 828 790,4	4 195 028,9	4 820 738,8	4 172 154,6	4 770 001,4	3 992 104,8	5 058 390,7	<b>33 144 665,9</b>
2023.gads	3 849 207,9	3 707 665,1	5 136 037,6	4 248 906,7	4 337 626,3	4 490 422,8	4 429 420,8	5 140 660,0	4 373 335,0	4 953 451,0	4 911 783,0	4 330 718,5	<b>39 713 282,2</b>
2024.gads	4 310 342,0	3 855 657,5	4 212 938,4	4 541 155,2	4 470 208,4	4 321 077,2	5 151 029,2	4 464 217,8	4 478 018,8				<b>39 804 644,5</b>
<i>Izmaiņa 2024/2023</i>	<i>12,0%</i>	<i>4,0%</i>	<i>-18,0%</i>	<i>6,9%</i>	<i>3,1%</i>	<i>-3,8%</i>	<i>16,3%</i>	<i>-13,2%</i>	<i>2,4%</i>	<i>-</i>	<i>-</i>	<i>-</i>	<i>0,2%</i>

### 2. Aprēķinātais akcīzes nodoklis\*, euro

Periods	Janvāris	Februāris	Marts	Aprīlis	Maijs	Jūnijs	Jūlijs	Augusts	Septembris	Oktobris	Novembris	Decembris	9 mēnešos
2022.gads	461 730,1	380 162,1	558 692,2	513 606,9	666 281,3	612 606,5	671 204,6	771 318,2	667 544,7	763 200,2	638 736,8	809 342,5	<b>5 303 146,5</b>
2023.gads	769 841,6	741 533,0	1 027 207,5	849 781,3	867 525,3	898 084,6	885 884,2	1 028 132,0	874 667,0	990 690,2	982 356,6	866 143,7	<b>7 942 656,4</b>
2024.gads	862 068,4	771 131,5	1 011 105,2	1 089 877,3	1 072 850,0	1 037 058,5	1 236 247,0	1 071 412,3	1 074 724,5				<b>9 226 474,7</b>
<i>Izmaiņa 2024/2023</i>	<i>12,0%</i>	<i>4,0%</i>	<i>-1,6%</i>	<i>28,3%</i>	<i>23,7%</i>	<i>15,5%</i>	<i>39,5%</i>	<i>4,2%</i>	<i>22,9%</i>	<i>-</i>	<i>-</i>	<i>-</i>	<i>16,2%</i>

\* Pamatojoties uz Akcīzes nodokļa deklarācijās aprēķināto akcīzes nodokli  
 (neiekļaujot muitā aprēķināto akcīzes nodokļa maksājumu summas)

## Tabakas aizstājējproduktu aprīte

### 1. Nodots patēriņam Latvijā, grami

Periods	Janvāris	Februāris	Marts	Aprīlis	Maijs	Jūnijs	Jūlijs	Augusts	Septembris	Oktobris	Novembris	Decembris	9 mēnešos
2022.gads	997 781,8	1 334 545,2	656 981,9	1 394 870,5	896 340,2	1 715 671,3	1 748 757,1	1 418 240,5	2 027 224,0	1 886 352,7	1 378 010,6	1 665 260,0	<b>12 190 412,5</b>
2023.gads	2 025 745,0	2 445 117,2	1 808 256,0	1 651 169,6	1 272 448,7	2 339 975,1	3 829 201,4	2 734 135,3	1 427 470,7	2 888 371,4	1 870 217,9	2 390 916,2	<b>19 533 519,0</b>
2024.gads	2 993 925,8	2 502 088,5	2 440 004,2	3 035 065,2	3 095 705,4	2 518 003,5	2 700 385,6	2 202 159,3	3 340 992,1				<b>24 828 329,6</b>
Izmaiņa 2024/2023	47,8%	2,3%	34,9%	83,8%	-	7,6%	-29,5%	-19,5%	-	-	-	-	27,1%

### 2. Aprēķinātais akcīzes nodoklis\*, euro

Periods	Janvāris	Februāris	Marts	Aprīlis	Maijs	Jūnijs	Jūlijs	Augusts	Septembris	Oktobris	Novembris	Decembris	9 mēnešos
2022.gads	99 778,2	133 454,5	65 698,2	139 487,1	89 634,0	171 567,1	174 875,7	141 824,1	202 722,4	188 635,3	137 801,1	166 526,0	<b>1 219 041,3</b>
2023.gads	243 089,4	293 414,1	216 990,7	198 140,4	152 693,8	280 797,0	459 504,2	328 096,2	171 296,5	346 604,8	224 426,4	286 910,2	<b>2 344 022,4</b>
2024.gads	359 271,3	300 250,6	336 720,8	418 839,2	427 207,6	347 484,7	372 653,4	303 898,1	461 057,0				<b>3 327 382,6</b>
Izmaiņa 2024/2023	47,8%	2,3%	55,2%	-	-	23,7%	-18,9%	-7,4%	-	-	-	-	42,0%

\* Pamatojoties uz Akcīzes nodokļa deklarācijās aprēķināto akcīzes nodokli  
 (neiekļaujot muitā aprēķināto akcīzes nodokļa maksājumu summas)