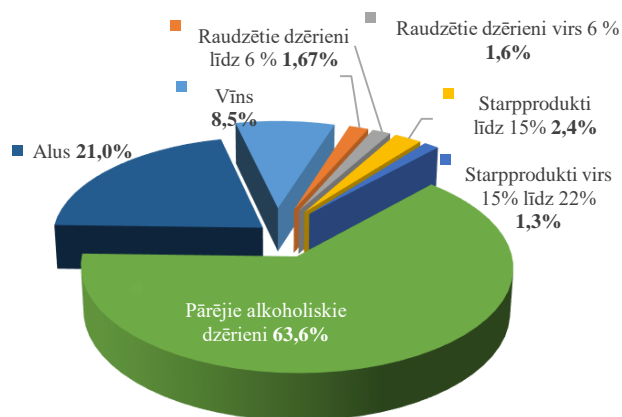


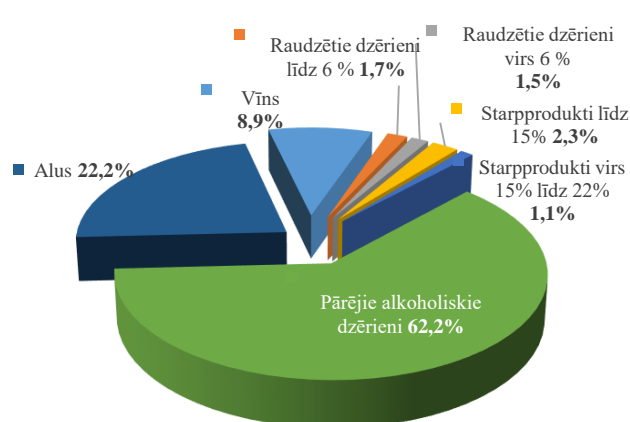
**Aprēķinātā akcīzes nodokļa struktūra par alkoholiskajiem dzērieniem (tūkst. EUR)
2024. gada 9 mēnešos**

Alkoholisko dzērienu grupa	2023. gada 9 mēnešos	2024. gada 9 mēnešos	Izmaiņa	
			tūkst. EUR	%
Vīns	15 842	17 073	1 232	7,8
Raudzētie dzērieni līdz 6 tilpumprocentiem	3 113	3 347	234	7,5
Raudzētie dzērieni virs 6 tilpumprocentiem	2 982	2 901	-81	-2,7
Starpprodukti līdz 15 tilpumprocentiem	4 452	4 483	31	0,7
Starpprodukti virs 15 līdz 22 tilpumprocentiem	2 452	2 180	-272	-11,1
Pārējie alkoholiskie dzērieni	118 537	119 817	1 281	1,1
Alus	39 075	42 697	3 622	9,3
Kopā	186 454	192 499	6 046	3,2

Aprēķinātā akcīzes nodokļa struktūra*
(% no EUR) 2023.gada 9 mēnešos



Aprēķinātā akcīzes nodokļa struktūra*
(% no EUR) 2024.gada 9 mēnešos



**Aprēķinātā akcīzes nodokļa struktūra par alkoholiskajiem dzērieniem (tūkst. EUR)
2024. gada septembrī**

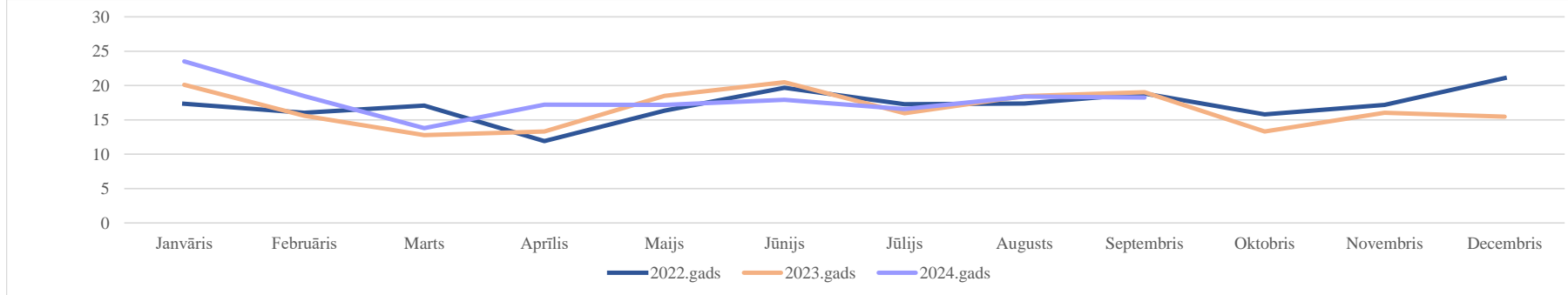
Alkoholisko dzērienu grupa	2023.gada septembris	2024.gada septembris	Izmaiņa	
			tūkst. EUR	%
Vīns	1 804	1 869	65	3,6
Raudzētie dzērieni līdz 6 tilpumprocentiem	293	264	-29	-10,0
Raudzētie dzērieni virs 6 tilpumprocentiem	279	320	41	14,7
Starpprodukti līdz 15 tilpumprocentiem	490	449	-41	-8,3
Starpprodukti virs 15 līdz 22 tilpumprocentiem	265	247	-17	-6,6
Pārējie alkoholiskie dzērieni	12 812	13 087	275	2,1
Alus	3 772	4 429	658	17,4
Kopā	19 715	20 665	951	4,8

* Pamatojoties uz Akcīzes nodokļa deklarācijās aprēķināto akcīzes nodokli

Iekasētais akcīzes nodoklis par alkoholiskajiem dzērieniem (neskaitot alu)

Pēc Valsts kases datiem (milj. EUR)

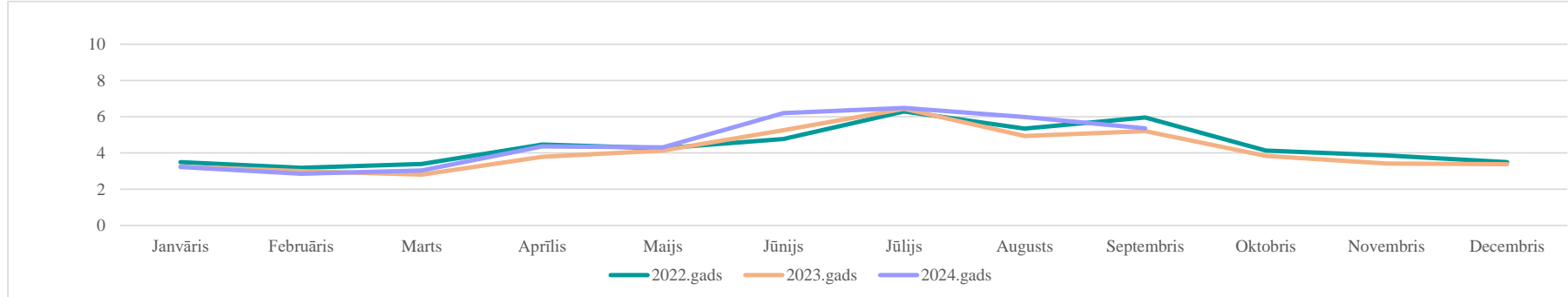
Periods	Janvāris	Februāris	Marts	Aprīlis	Maijs	Jūnijs	Jūlijs	Augusts	Septembris	Oktobris	Novembris	Decembris	9 mēnešos
2022.gads	17,3	16,0	17,1	11,9	16,3	19,7	17,3	17,4	18,8	15,8	17,2	21,1	151,9
2023.gads	20,1	15,6	12,8	13,3	18,5	20,5	16,0	18,5	19,0	13,3	16,1	15,5	154,2
2024.gads	23,5	18,5	13,8	17,2	17,2	17,9	16,6	18,4	18,3				161,3
Izmaiņa 2024/2023	16,9%	18,4%	8,0%	29,5%	-7,1%	-12,6%	3,8%	-0,4%	-4,1%	-	-	-	4,6%



Iekasētais akcīzes nodoklis par alu

Pēc Valsts kases datiem (tūkst. EUR)

Periods	Janvāris	Februāris	Marts	Aprīlis	Maijs	Jūnijs	Jūlijs	Augusts	Septembris	Oktobris	Novembris	Decembris	9 mēnešos
2022.gads	3,5	3,2	3,4	4,5	4,3	4,8	6,3	5,3	6,0	4,1	3,9	3,5	41,1
2023.gads	3,3	3,0	2,8	3,8	4,1	5,3	6,4	4,9	5,2	3,8	3,4	3,4	38,8
2024.gads	3,2	2,9	3,0	4,4	4,3	6,2	6,5	6,0	5,4				41,8
Izmaiņa 2024/2023	-0,7%	-4,6%	8,2%	15,0%	4,2%	17,9%	0,7%	21,4%	3,0%	-	-	-	7,8%



Akcīzes nodokļa likmju izmaiņas alkoholiskajiem dzērieniem (EUR)

		no 2021. gada 1. marta	no 2022. gada 1.jūlija***	no 2024. gada 1. marta	no 2025. gada 1. marta	no 2026. gada 1. marta	
Raudzētie dzērieni līdz 6°	(100 l)	64	64	70	77	85	
			32	35	38,5	42,5	
Raudzētie dzērieni no 6°							
Vīns		111	111	122	134	148	
Starpprodukti līdz 15°			55,5	61	67	74	
Starpprodukti no 15° līdz 22°		185	185	203	222	244	
			92,5	101,5	111	122	
Pārējie alkoholiskie dzērieni		(100 l a/a)	1724	1724	1862	1955	2053
			862*	862	931	977,5	1026,5
Alus		(100 l)	8,20 EUR par katru tilpumprocentu, bet ne mazāk kā 15,20 EUR par 100 litriem	8,20 EUR par katru tilpumprocentu, bet ne mazāk kā 15,20 EUR par 100 litriem	9,00 EUR par katru tilpumprocentu, bet ne mazāk kā 16,70 EUR par 100 litriem	9,80 EUR par katru tilpumprocentu, bet ne mazāk kā 18,10 EUR par 100 litriem	10,80 EUR par katru tilpumprocentu, bet ne mazāk kā 20,0 EUR par 100 litriem
	Mazajās darītavās **						
	4,10 EUR par katru tilpumprocentu, bet ne mazāk kā 15,20 EUR par 100 litriem		4,10 EUR par katru tilpumprocentu, bet ne mazāk kā 15,20 EUR par 100 litriem	4,50 EUR par katru tilpumprocentu, bet ne mazāk kā 16,70 EUR par 100 litriem	4,90 EUR par katru tilpumprocentu, bet ne mazāk kā 18,10 EUR par 100 litriem	5,40 EUR par katru tilpumprocentu, bet ne mazāk kā 20,0 EUR par 100 litriem	

*No 2019.gada 1.marta līdz 2022.gada 30.jūnijam Mazo alkoholisko dzērienu darītavu saražotajiem pārējiem alkoholiskajiem dzērieniem piemēro likmi 50 procentu apmērā

** līdz 2022.gada 30.jūnijam patstāvīgajās mazajās alus darītavās saražotajam alum par viena kalendārā gada laikā saražotajiem pirmajiem 10 tūkstošiem hektolitriem alus

*** No 2022.gada 1.jūlija samazināto akcīzes nodokļa likmi 50 % apmērā visām alkoholisko dzērienu grupām atļauts piemērot tādiem Latvijas alkoholisko dzērienu ražotājiem, kuri saņēmuši Valsts ieņēmumu dienesta izsniegtu patstāvīga sīkražotāja sertifikātu un kuru saražoto alkoholisko dzērienu apjoms nepārsniedz Latvijā noteikto ražošanas apjoma limitu, kā arī jebkurš komersants gadījumā, ja alkoholiskie dzērieni tiks ievesti no citas Eiropas Savienības dalībvalsts patstāvīgās mazās darītavas, un ja ievēdēs to spēj apliecināt ar sertifikātu vai pašsertifikāciju.

Piemēram:

Par 1 litru:	Ar absolūtā alkohola daudzumu tilpumproce ntos	Akcīzes nodoklis līdz 29.02.2024.	Akcīzes nodoklis no 01.03.2024.	Akcīzes nodoklis no 01.03.2025.	Akcīzes nodoklis no 01.03.2026.
Vīna		1,11	1,22	1,34	1,48
Degvīna	40	6,90	7,45	7,82	8,21
Alus	4,8	0,39	0,43	0,47	0,52

**ALKOHOLISKO DZĒRIENU
(neskaitot alu) APRĪTE
2024. gada 9 mēnešos**

1. Pamattati par alkoholisko dzērienu aprīti Latvijā

Alkoholiskie dzērieni:		2023.gada 9 mēnešos	2024.gada 9 mēnešos	Starpība	Izmaiņas %
Nodots patēriņam Latvijā*	dal	4 877 791	4 680 121	-197 670	-4,1
	dal a/a	985 466	939 459	-46 007	-4,7
Alkoholiskie kokteiļi	dal	286 017	272 938	-13 079	-4,6
Citi alkoholiskie dzērieni**	dal	530 139	478 929	-51 211	-9,7
Degvīns	dal	847 945	819 253	-28 691	-3,4
Dzirkstošais vīns	dal	443 303	423 820	-19 483	-4,4
Konjaks, brendijs	dal	206 824	197 561	-9 263	-4,5
Līķieris	dal	107 470	106 906	-564	-0,5
Raudzētie dzērieni***	dal	1 072 045	1 037 155	-34 890	-3,3
Stiprinātie vīni	dal	137 869	111 617	-26 252	-19,0
Vīns	dal	1 047 535	1 052 863	5 328	0,5
Viskijs	dal	198 643	179 079	-19 565	-9,8
Saražots Latvijā	dal	3 861 655	3 377 960	-483 696	-12,5
	dal a/a	1 117 975	956 727	-161 247	-14,4
Vīni	dal	114 213	105 910	-8 303	-7,3
Raudzētie dzērieni līdz 6%	dal	427 260	408 340	-18 920	-4,4
Raudzētie dzērieni virs 6%	dal	42 971	35 613	-7 358	-17,1
Starpprodukti līdz 15%	dal	298 780	288 199	-10 581	-3,5
Starpprodukti virs 15 līdz 22%	dal	12 574	15 250	2 676	21,3
Pārējie alkoholiskie dzērieni	dal	2 965 857	2 524 647	-441 210	-14,9
Ievests, importēts Latvijā	dal	16 238 132	14 122 162	-2 115 970	-13,0
Vīni	dal	8 032 013	6 615 485	-1 416 528	-17,6
Raudzētie dzērieni līdz 6%	dal	326 294	330 003	3 709	1,1
Raudzētie dzērieni virs 6%	dal	366 127	414 384	48 258	13,2
Starpprodukti līdz 15%	dal	1 496 411	941 060	-555 351	-37,1
Starpprodukti virs 15 līdz 22%	dal	306 206	173 393	-132 813	-43,4
Pārējie alkoholiskie dzērieni	dal	5 711 081	5 647 836	-63 245	-1,1

* Latvijā ražotā un no citām valstīm ievestā alkohola apjoms, kas nodots patēriņam Latvijā, samaksājot akcīzes nodokli

** Rums, tekila, melnais balzams, u.c.

*** Visi pārējie raudzētie dzērieni, piemēram sidri, neskaitot vīnogu vīnus un alu

2. Pamattati par alkoholisko dzērienu IZVESANU no Latvijas****

Alkoholiskie dzērieni:		2023.gada 9 mēnešos	2024.gada 9 mēnešos	Starpība	Izmaiņas %
Kopumā izvests no Latvijas	dal	15 549 820	12 977 121	-2 572 699	-16,5
Vīni	dal	7 116 570	5 419 809	-1 696 761	-23,8
Raudzētie dzērieni līdz 6%	dal	263 901	220 969	-42 932	-16,3
Raudzētie dzērieni virs 6%	dal	142 791	210 469	67 678	47,4
Starpprodukti līdz 15%	dal	1 309 505	959 440	-350 065	-26,7
Starpprodukti virs 15 līdz 22%	dal	192 893	90 289	-102 604	-53,2
Pārējie alkoholiskie dzērieni	dal	6 524 160	6 076 144	-448 016	-6,9

3.1. Nosūtīts uz citu ES dalībvalsti

Alkoholiskie dzērieni:		2023.gada 9 mēnešos	2024.gada 9 mēnešos	Starpība	Izmaiņas %
Nosūtīts uz citu ES dalībvalsti kopā	dal	1 859 212	1 781 149	-78 062	-4,2
Vīni	dal	250 315	251 442	1 128	0,5
Raudzētie dzērieni līdz 6%	dal	157 205	126 304	-30 901	-19,7
Raudzētie dzērieni virs 6%	dal	9 956	11 798	1 842	18,5
Starpprodukti līdz 15%	dal	9 678	1 356	-8 322	-86,0
Starpprodukti virs 15 līdz 22%	dal	2 334	2 283	-50	-2,1
Pārējie alkoholiskie dzērieni	dal	1 429 725	1 387 965	-41 760	-2,9

3.2. Eksportēts

Alkoholiskie dzērieni:		2023.gada 9 mēnešos	2024.gada 9 mēnešos	Starpība	Izmaiņas %
Eksportēts kopā	dal	13 690 609	11 195 971	-2 494 637	-18,2
Vīni	dal	6 866 256	5 168 367	-1 697 889	-24,7
Raudzētie dzērieni līdz 6%	dal	106 696	94 665	-12 031	-11,3
Raudzētie dzērieni virs 6%	dal	132 835	198 671	65 836	49,6
Starpprodukti līdz 15%	dal	1 299 827	958 084	-341 743	-26,3
Starpprodukti virs 15 līdz 22%	dal	190 559	88 006	-102 554	-53,8
Pārējie alkoholiskie dzērieni	dal	5 094 435	4 688 179	-406 256	-8,0

**** Latvijā ražotā un no citām valstīm ievestā alkohola apjoms, kas izvests no valsts

ALUS APRĪTE
2024. gada 9 mēnešos

1.tabula

		2023. gada 9 mēnešos	2024. gada 9 mēnešos	Starpība	Izmaiņas %
Nodots patēriņam Latvijā*	dal	9 911 574	10 204 178	292 604	3,0
	dal a/a	500 618	513 767	13 149	2,6
Saražots Latvijā	dal	6 059 519	6 112 925	53 406	0,9
	dal a/a	308 474	310 093	1 619	0,5
Ievests, importēts Latvijā	dal	8 606 425	9 583 911	977 486	11,4
Kopumā alus izvests no Latvijas**	dal	4 602 908	4 974 009	371 102	8,1
t.sk. uz trešajām valstīm	dal	3 171 868	3 496 863	324 995	10,2
t.sk. uz ES dalībvalstīm	dal	1 431 040	1 477 147	46 107	3,2

* Latvijā ražotā un no citām valstīm ievestā alus apjoms, kas nodots patēriņam Latvijā, samaksājot akcīzes nodokli

** Latvijā ražotā un no citām valstīm ievestā alus apjoms, kas izvests no valsts

SPIRTA APRĪTE
2024. gada 9 mēnešos

2.tabula

		2023. gada 9 mēnešos	2024. gada 9 mēnešos	Starpība	Izmaiņas %
Spirts (dal a/a)					
Saražots		713 658	682 558	-31 100	-4,4
t.sk. etilspirts		713 658	682 558	-31 100	-4,4
t.sk.dehidratētais spirts		0	0	0	-
Ievests etilspirts no citām valstīm		708 348	500 419	-207 929	-29,4
Realizēts Latvijā		509 222	507 159	-2 063	-0,4
t.sk. alkoh.dzērienu ražotājiem		317 879	359 236	41 356	13,0
t.sk. patērētājiem		24 683	21 287	-3 396	-13,8
t.sk. denaturēšanai		166 660	126 636	-40 024	-24,0
Izlietots alk. dz. ražošanā		950 845	782 289	-168 556	-17,7
Izvests uz ES dalībvalstīm, eksportēts		300 456	223 844	-76 612	-25,5
t.sk. etilspirts		300 456	223 844	-76 612	-25,5
t.sk.dehidratētais spirts		0	0	0	-
Spirtu saturošas izejvielas*** (dal a/a)					
Saņemts no Latvijas komersantiem		717	303	-414	-57,7
Ievestas no ES, importētas		78 542	66 601	-11 941	-15,2
Izlietotas alk.dz. ražošanā		147 622	139 500	-8 122	-5,5

*** Vīnmateriāls, konjaku spirts, aromatizatori, ekstrakti, degvīns, u.c.

**ALKOHOLISKO DZĒRIENU
(neskaitot alu) APRĪTE
2024. gada septembris**

1. Pamatdati par alkoholisko dzērienu aprīti Latvijā

Alkoholiskie dzērieni:		2023. gada septembris	2024. gada septembris	Starpība	Izmaiņas %
Nodots patēriņam Latvijā*	dal	527 815	493 825	-33 990	-6,4
	dal a/a	108 025	99 931	-8 095	-7,5
Alkoholiskie kokteiļi	dal	28 860	31 794	2 934	10,2
Citi alkoholiskie dzērieni**	dal	59 519	57 443	-2 076	-3,5
Degvīns	dal	95 223	88 369	-6 854	-7,2
Dzirkstošais vīns	dal	53 416	45 259	-8 158	-15,3
Konjaks, brendijs	dal	22 853	19 771	-3 083	-13,5
Liķieris	dal	11 062	11 134	72	0,7
Raudzētie dzērieni***	dal	107 381	96 427	-10 953	-10,2
Stiprinātie vīni	dal	14 219	12 108	-2 111	-14,8
Vīns	dal	114 702	112 840	-1 863	-1,6
Viskijs	dal	20 580	18 681	-1 899	-9,2
Saražots Latvijā	dal	463 842	393 468	-70 374	-15,2
	dal a/a	149 129	115 521	-33 609	-22,5
Vīni	dal	6 741	13 846	7 105	-
Raudzētie dzērieni līdz 6%	dal	35 501	31 375	-4 126	-11,6
Raudzētie dzērieni virs 6%	dal	2 787	9 443	6 656	-
Starpprodukti līdz 15%	dal	22 017	41 046	19 029	86,4
Starpprodukti virs 15 līdz 22%	dal	25	28	3	12,3
Pārējie alkoholiskie dzērieni	dal	396 772	297 731	-99 042	-25,0
Ievests, importēts Latvijā	dal	1 734 813	1 552 708	-182 106	-10,5
Vīni	dal	834 279	616 776	-217 503	-26,1
Raudzētie dzērieni līdz 6%	dal	30 079	34 635	4 556	15,1
Raudzētie dzērieni virs 6%	dal	38 247	45 090	6 843	17,9
Starpprodukti līdz 15%	dal	222 114	120 544	-101 570	-45,7
Starpprodukti virs 15 līdz 22%	dal	31 163	32 672	1 509	4,8
Pārējie alkoholiskie dzērieni	dal	578 931	702 990	124 059	21,4

* Latvijā ražotā un no citām valstīm ievestā alkohola apjoms, kas nodots patēriņam Latvijā, samaksājot akcīzes nodokli

** Rums, tekila, melnais balzams, u.c.

*** Visi pārējie raudzētie dzērieni, piemēram sidri, neskaitot vīnogu vīnus un alu

2. Pamatdati par alkoholisko dzērienu IZVESANU no Latvijas****

Alkoholiskie dzērieni:		2023. gada septembris	2024. gada septembris	Starpība	Izmaiņas %
Kopumā izvests no Latvijas	dal	1 732 250	1 479 041	-253 209	-14,6
Vīni	dal	702 589	492 507	-210 082	-29,9
Raudzētie dzērieni līdz 6%	dal	13 042	21 941	8 899	68,2
Raudzētie dzērieni virs 6%	dal	17 283	17 589	306	1,8
Starpprodukti līdz 15%	dal	224 659	185 466	-39 193	-17,4
Starpprodukti virs 15 līdz 22%	dal	9 099	15 112	6 013	66,1
Pārējie alkoholiskie dzērieni	dal	765 578	746 428	-19 151	-2,5

3.1. Nosūtīts uz citu ES dalībvalsti

Alkoholiskie dzērieni:		2023. gada septembris	2024. gada septembris	Starpība	Izmaiņas %
Nosūtīts uz citu ES dalībvalsti kopā	dal	200 962	226 896	25 934	12,9
Vīni	dal	25 585	25 710	125	0,5
Raudzētie dzērieni līdz 6%	dal	7 324	12 849	5 525	75,4
Raudzētie dzērieni virs 6%	dal	2 324	2 963	639	27,5
Starpprodukti līdz 15%	dal	620	136	-484	-78,1
Starpprodukti virs 15 līdz 22%	dal	83	161	79	95,3
Pārējie alkoholiskie dzērieni	dal	165 027	185 076	20 049	12,1

3.2. Eksportēts

Alkoholiskie dzērieni:		2023. gada septembris	2024. gada septembris	Starpība	Izmaiņas %
Eksportēts kopā	dal	1 531 288	1 252 146	-279 143	-18,2
Vīni	dal	677 004	466 797	-210 208	-31,0
Raudzētie dzērieni līdz 6%	dal	5 718	9 091	3 374	59,0
Raudzētie dzērieni virs 6%	dal	14 959	14 626	-333	-2,2
Starpprodukti līdz 15%	dal	224 039	185 330	-38 709	-17,3
Starpprodukti virs 15 līdz 22%	dal	9 016	14 950	5 934	65,8
Pārējie alkoholiskie dzērieni	dal	600 552	561 352	-39 200	-6,5

**** Latvijā ražotā un no citām valstīm ievestā alkohola apjoms, kas izvests no valsts

ALUS APRĪTE 2024. gada septembris

1.tabula

		2023.gada septembris	2024.gada septembris	Starpība	Izmaiņas %
Nodots patēriņam Latvijā*	dal	921 510	1 005 957	84 447	9,2
	dal a/a	46 901	50 744	3 842	8,2
Saražots Latvijā	dal	541 574	512 463	-29 110	-5,4
	dal a/a	27 989	26 210	-1 778	-6,4
Ievests, importēts Latvijā	dal	835 935	1 103 941	268 006	32,1
Kopumā alus izvests no Latvijas**	dal	542 156	538 709	-3 447	-0,6
t.sk. uz trešajām valstīm	dal	433 245	474 253	41 008	9,5
t.sk. uz ES dalībvalstīm	dal	108 910	64 456	-44 455	-40,8

* Latvijā ražotā un no citām valstīm ievestā alus apjoms, kas nodots patēriņam Latvijā, samaksājot akcīzes nodokli

** Latvijā ražotā un no citām valstīm ievestā alus apjoms, kas izvests no valsts

SPIRTA APRĪTE 2024. gada septembris

2.tabula

		2023.gada septembris	2024.gada septembris	Starpība	Izmaiņas %
Spirts (dal a/a)					
Saražots		109 668	40 274	-69 394	-63,3
t.sk. etilspirts		109 668	40 274	-69 394	-63,3
t.sk.dehidratētais spirts		0	0	0	-
Ievests etilspirts no citām valstīm		61 474	72 576	11 101	18,1
Realizēts Latvijā		117 277	18 125	-99 151	-84,5
t.sk. alkoh.dzērienu ražotājiem		81 136	3 029	-78 108	-96,3
t.sk. patērētājiem		644	1 153	509	79,2
t.sk. denaturēšanai		35 497	13 944	-21 553	-60,7
Izlietots alk. dz. ražošanā		135 638	85 362	-50 276	-37,1
Izvests uz ES dalībvalstīm, eksportēts		22 925	30 318	7 393	32,2
t.sk. etilspirts		22 925	30 318	7 393	32,2
t.sk.dehidratētais spirts		0	0	0	-
Spirtu saturošas izejvielas*** (dal a/a)					
Saņemts no Latvijas komersantiem		14	17	2	15,8
Ievestas no ES, importētas		6 126	7 637	1 511	24,7
Izlietotas alk.dz. ražošanā		14 891	26 625	11 734	78,8

*** Vinmateriāls, konjaku spirts, aromatizatori, ekstrakti, degvīns, u.c.

**Lielākie komersanti* pēc patēriņam Latvijā nodotā
alkoholisko dzērienu (neskaitot alu) apjoma
2024.gada 9 mēnešos**

N.p.k.	Komersanta nosaukums
1	AMBER LATVIJAS BALZAMS AS
2	PRODIMPEKSS LOĢISTIKAS GRUPA SIA
3	CĒSU ALUS AS
4	VIA 3L LATVIA SIA
5	TRIALTO LATVIA SIA
6	LIVIKO SIA
7	BERLAT TRADING SIA
8	RIMI LATVIA SIA
9	BALTIC LOGISTIC SOLUTIONS SIA
10	BERLAT GRUPA SIA
11	MAXIMA LATVIJA SIA
12	MV GROUP DISTRIBUTION LV SIA
13	CIDO GRUPA SIA
14	ALDARIS AS
15	TĀLBERGS SIA
16	TABAKAS NAMS GRUPA SIA
17	RIN CARGO SIA
18	VOLDEMĀRS SIA
19	BALTIC XL SIA
20	EIROVĪNS SIA

**Lielākie komersanti* pēc patēriņam Latvijā nodotā
alus apjoma 2024.gada 9 mēnešos**

N.p.k.	Komersanta nosaukums
1	CĒSU ALUS AS
2	ALDARIS AS
3	CIDO GRUPA SIA
4	TĒRVETES AL AS
5	PRODIMPEKSS LOĢISTIKAS GRUPA SIA
6	VALMIERMUIŽAS ALUS SIA
7	LIDL LATVIJA SIA
8	MAXIMA LATVIJA SIA
9	UŽAVAS ALUS SIA
10	BAUSKAS ALUS SIA
11	ALUS NAMS SIA
12	RITALEKS SIA
13	LATVIJAS ALUS SIA
14	ILGEZEEM SIA
15	SANITEX SIA
16	VIA 3L LATVIA SIA
17	ABULA SIA
18	KRĀSLAVAS AVOTS SIA
19	ZLAUKTS SIA
20	ALCOLINE M SIA

* Lielākie komersanti, kas alkoholiskos dzērienus nodod patēriņam Latvijā, tas ir, alkoholisko dzērienu ražotāji un importētāji

Pielikumos apkopota informācija atbilstoši VID informācijas sistēmās iesniegtajiem dokumentiem uz datu apkopošanas brīdi.

Informācija turpmākajās publikācijās var tikt precizēta.