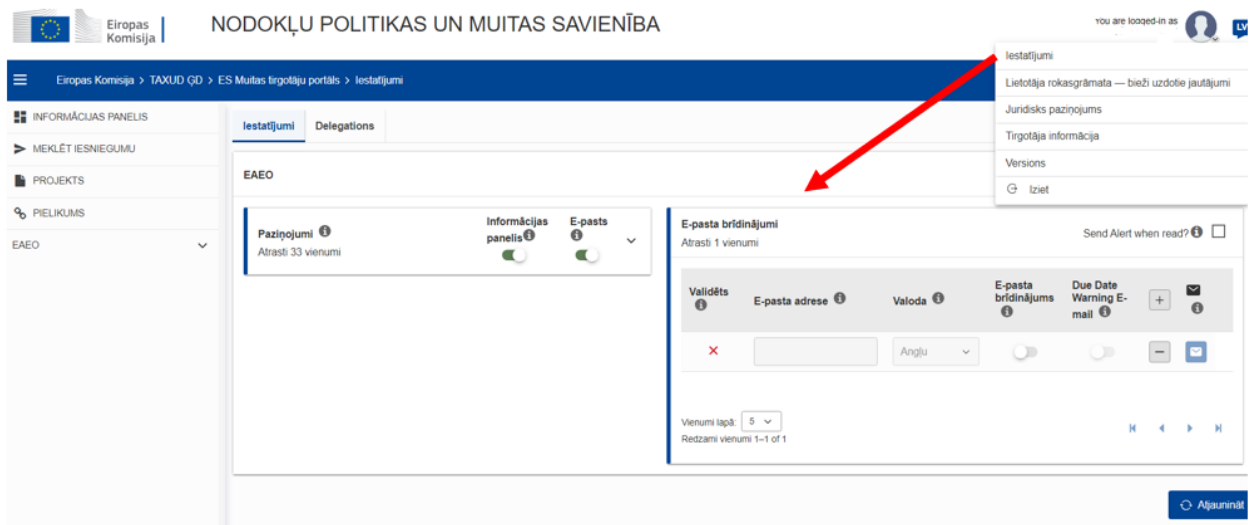
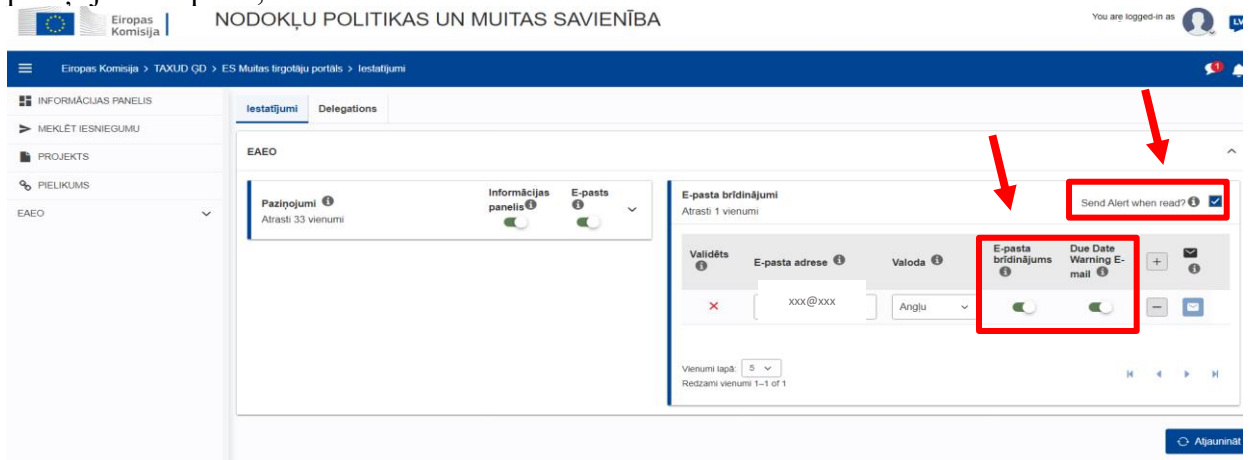


# Elektroniskā pasta (e-pasta) adreses reģistrēšana Atzītā uzņēmēja sistēmas uzņēmēju portālā (eAEO - EU Trader portal)

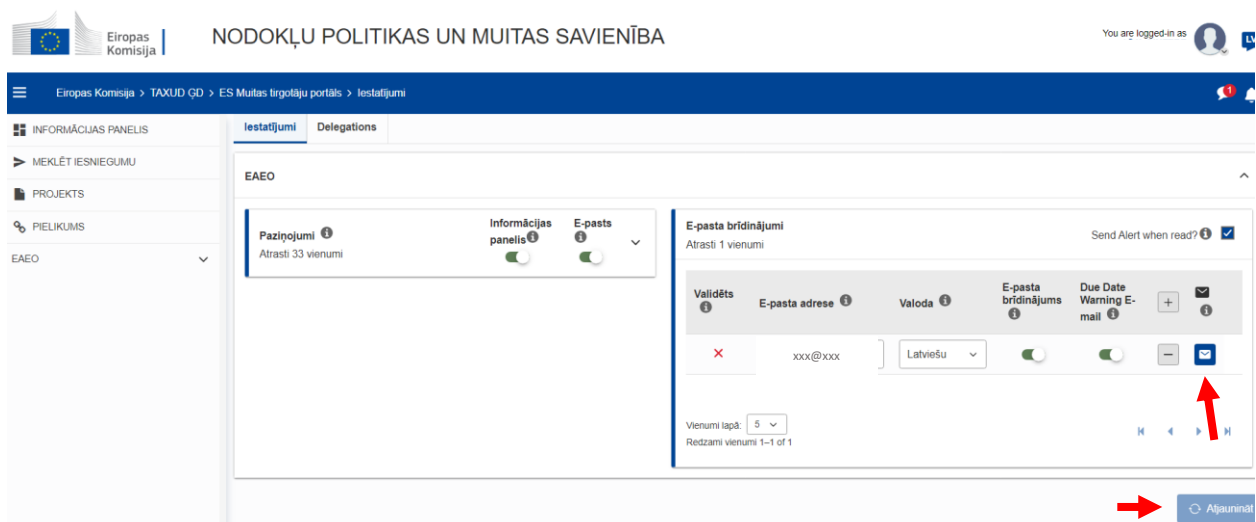
1.solis. Iestatījumi -> Logs *E-pasta brīdinājumi*.



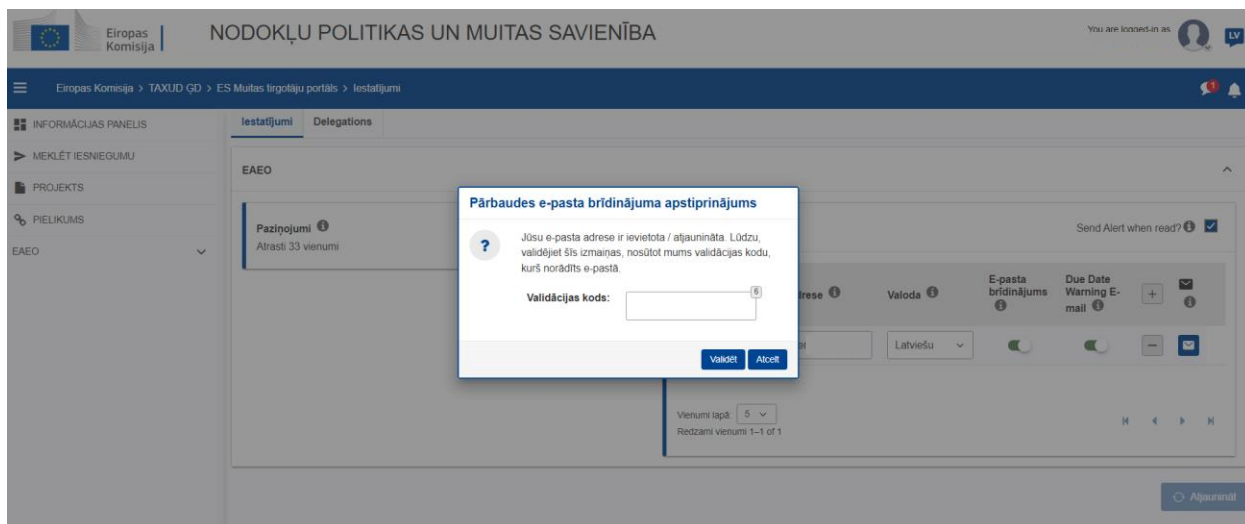
2.solis. Jāatzīmē pazīme *E-pasta brīdinājums*, lai ievadītu nepieciešamo e-pasta adresi. Papildus ir iespējams atzīmēt pazīmi (*Due Date Warning E-mail*), lai sistēma sūtītu atgādinājumus 15/5/2/1 dienas pirms uzdevuma beigām un var atzīmēt *Send Alert when read*, ja vēlas saņemt paziņojumu e-pastā, kad tas tiek izlasīts.



3.solis. Nospiediet pogu "Atjaunināt" un simbols  kļūst zils. Tas jāveic, lai apstiprinātu ievadīto e-pasta adresi.



4. solis. Uz ievadīto e-pasta adresi, sistēma atsūtīs kodu, kas jāievada redzamajā logā.



5. solis. Ja simbols ✓ ir zaļš, e-pasta adrese ir reģistrēta.

