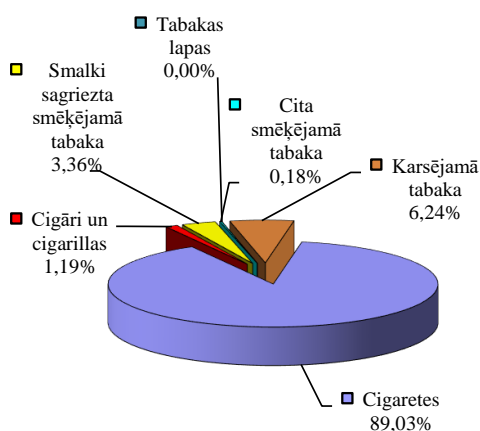


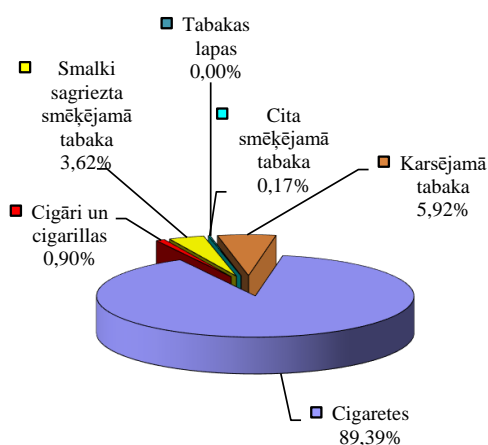
**Aprēķinātā akcīzes nodokļa struktūra par tabakas izstrādājumiem (tūkst. EUR)**  
**2024.gada 12 mēnešos**

Tabakas izstrādājumu veids	2023.gada 12 mēnešos	2024.gada 12 mēnešos	Izmaiņa	
			tūkst. EUR	%
Cigaretes	237 501	255 056	17 555	7,4
Cigāri un cigarillas	3 170	2 567	-603	-19,0
Smalki sagriezta smēķējamā tabaka	8 966	10 319	1 354	15,1
Cita smēķējamā tabaka	486	478	-8	-1,7
Tabakas lapas	0	0	0	-
Karsējamā tabaka	16 645	16 896	251	1,5
<b>Kopā</b>	<b>266 768</b>	<b>285 316</b>	<b>18 548</b>	<b>7,0</b>

Aprēķinātā akcīzes nodokļa struktūra\*  
 (% no EUR) 2023.gada 12 mēnešos



Aprēķinātā akcīzes nodokļa struktūra\*  
 (% no EUR) 2024.gada 12 mēnešos



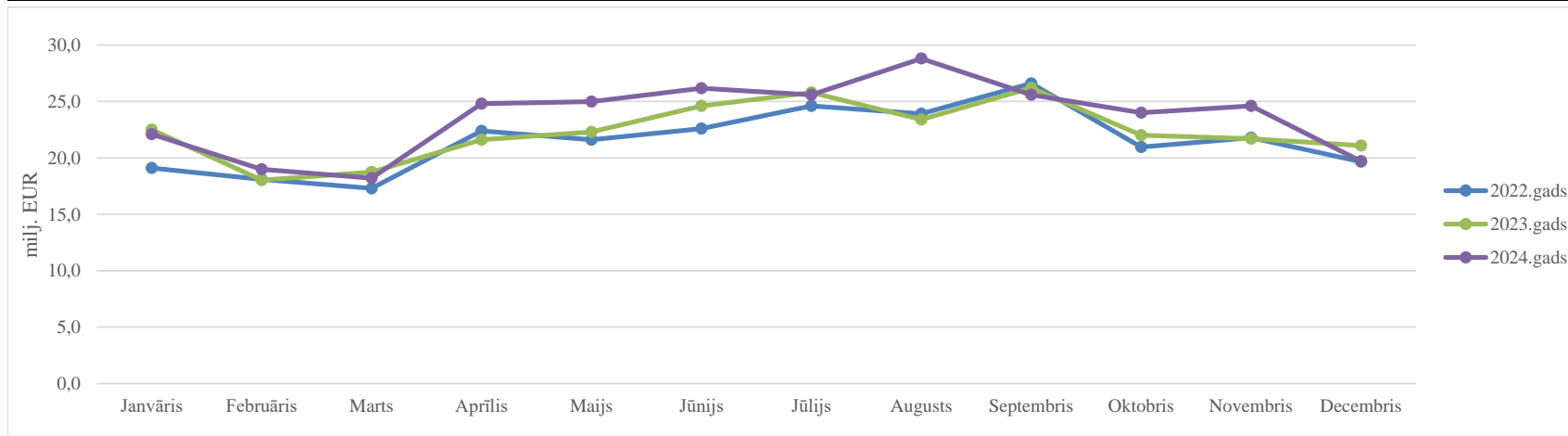
**Aprēķinātā akcīzes nodokļa struktūra par tabakas izstrādājumiem ( tūkst. EUR)**  
**2024.gada decembris**

Tabakas izstrādājumu veids	2023.gada decembris	2024.gada decembris	Izmaiņa	
			tūkst. EUR	%
Cigaretes	19 107	22 273	3 166	16,6
Cigāri un cigarillas	212	214	2	0,8
Smalki sagriezta smēķējamā tabaka	815	947	132	16,2
Cita smēķējamā tabaka	24	42	18	73,7
Tabakas lapas	0	0	0	-
Karsējamā tabaka	1 953	1 571	-382	-19,6
<b>Kopā</b>	<b>22 111</b>	<b>25 047</b>	<b>2 936</b>	<b>13,3</b>

\* Pamatojoties uz Akcīzes nodokļa deklarācijās aprēķināto akcīzes nodokli  
 (neiekļaujot muitā aprēķināto akcīzes nodokļa maksājumu summas)

**Iekasētais akcīzes nodoklis par tabakas izstrādājumiem**  
**Pēc Valsts kases datiem (milj. EUR)**

Periods	Janvāris	Februāris	Marts	Aprīlis	Maijs	Jūnijs	Jūlijs	Augusts	Septembris	Oktobris	Novembris	Decembris	12 mēnešos
2022.gads	19,1	18,1	17,3	22,4	21,6	22,6	24,6	23,9	26,6	21,0	21,8	19,7	258,6
2023.gads	22,5	18,0	18,7	21,6	22,3	24,6	25,8	23,4	26,2	22,0	21,7	21,1	268,0
2024.gads	22,1	19,0	18,2	24,8	25,0	26,2	25,6	28,8	25,6	24,0	24,6	19,7	283,5
Izmaiņa 2024/2023	-1,8%	5,4%	-2,9%	14,8%	12,1%	6,4%	-0,8%	23,1%	-2,3%	9,1%	13,4%	-6,6%	5,8%



## Akcīzes nodokļa likmju izmaiņas tabakas izstrādājumiem

Tabakas izstrādājumu veids	no 2021.gada 1.marta	no 2022.gada 1.janvāra	no 2023.gada 1.janvāra	no 2024.gada 1.marta	no 2025.gada 1.janvāra	no 2026.gada 1.janvāra	no 2027.gada 1.janvāra
	<b>EUR</b>						
<b>Cigaretes (par 1000 cigaretēm)</b>	92,50+15%*, bet ne mazāk kā 121,40 euro par 1000 cigaretēm	98,00+15%*, bet ne mazāk kā 128,40 euro par 1000 cigaretēm	104,00+15%*, bet ne mazāk kā 135,90 euro par 1000 cigaretēm	119,60+15%*, bet ne mazāk kā 156,30 euro par 1000 cigaretēm	131,60+15%*, bet ne mazāk kā 171,90 euro par 1000 cigaretēm	144,80+15%*, bet ne mazāk kā 189,10 euro par 1000 cigaretēm	159,30+15%*, bet ne mazāk kā 208,00 euro par 1000 cigaretēm
<b>Cigāri un cigarillas (par 1000 gab.)</b>	104,70	115,20	126,70	164,70	202,70	240,00	264,00
<b>Smalki sagriezta tabaka cigarešu uztīšanai (par 1000 g)</b>							
<b>Cita smēķējamā tabaka (par 1000 g)</b>	80,25	85,90	91,90	105,70	116,30	127,90	140,70
<b>Tabakas lapas (par 1000 g)</b>							
<b>Karsējamā tabaka (par 1000 g)</b>	160,00	207,00	218,00	251,00	276,00	304,00	334,40

\* procenti no maksimālās mazumtirdzniecības cenas

## TABAKAS IZSTRĀDĀJUMU APRĪTE 2024.gada 12 mēnešos

### *Pamatt dati par cigarešu IZCELSMI*

*1.tabula*

<b>Tabakas izstrādājumu:</b>	<b>2023.gada 12 mēnešos</b>	<b>2024.gada 12 mēnešos</b>	<b>Izmaiņas</b>	<b>Izmaiņas %</b>
Saražoto cigarešu apjoms (tūkst.gab.)	0	0	0	-
Ievests, importēts Latvijā:				
Cigaretēs (tūkst.gab.)	3 365 105	3 348 397	-16 708	-0,5
Cigāri un cigarillas (tūkst.gab.)	76 396	66 592	-9 804	-12,8
Smēķējamā tabaka (kg)	182 774	249 766	66 992	36,7
Karsējamā tabaka (kg)	98 293	83 970	-14 323	-14,6
Tabakas lapas (kg)	36 483	8 060	-28 423	-

### *Pamatt dati par patēriņam Latvijā nodotajiem tabakas izstrādājumiem*

*2.tabula*

<b>Tabakas izstrādājumu:</b>	<b>2023.gada 12 mēnešos</b>	<b>2024.gada 12 mēnešos</b>	<b>Izmaiņas</b>	<b>Izmaiņas %</b>
<b>Patēriņam Latvijā nodotais apjoms, tai skaitā:</b>				
Cigaretēs (tūkst.gab.)	1 739 662	1 654 593	-85 069	-4,9
Cigāri un cigarillas (tūkst.gab.)	24 968	16 167	-8 801	-35,3
Smēķējamā tabaka (kg)	102 808	104 230	1 422	1,4
Karsējamā tabaka (kg)	77 028	66 195	-10 833	-14,1
Tabakas lapas (kg)	0	0	0	-
<b>Mazumtirdzniecībai novirzītās produkcijas daudzums:</b>				
Cigaretēs (tūkst.gab.)	1 740 022	1 663 224	-76 798	-4,4
Cigāri un cigarillas (tūkst.gab.)	24 956	16 402	-8 554	-34,3
Smēķējamā tabaka (kg)	103 266	105 090	1 823	1,8
Karsējamā tabaka (kg)	71 005	70 096	-909	-1,3
Tabakas lapas (kg)	0	0	0	-
<b>Kuģu, lidmašīnu un beznodokļu veikalu apgāde:</b>				
Cigaretēs (tūkst.gab.)	52 782	51 676	-1 106	-2,1
Cigāri un cigarillas (tūkst.gab.)	5	4	0	-6,7
Smēķējamā tabaka (kg)	1 293	2 750	1 457	-
Karsējamā tabaka (kg)	1 143	1 028	-115	-10,0
Tabakas lapas (kg)	0	0	0	-

### *Pamatt dati par tabakas izstrādājumu IZVEŠANU no Latvijas*

*3.tabula*

<b>Tabakas izstrādājumu:</b>	<b>2023.gada 12 mēnešos</b>	<b>2024.gada 12 mēnešos</b>	<b>Izmaiņas</b>	<b>Izmaiņas %</b>
<b>Uz citām valstīm izvestās</b>				
Cigaretēs (tūkst.gab.)	1 669 485	1 628 283	-41 202	-2,5
Cigāri un cigarillas (tūkst.gab.)	64 888	51 144	-13 744	-21,2
Smēķējamā tabaka (kg)	75 855	123 015	47 159	62,2
Karsējamā tabaka (kg)	16 442	20 473	3 934	24,5
Tabakas lapas (kg)	54 864	0	-54 864	-
<b>Nosūtīts citai ES dalībvalstij:</b>				
Cigaretēs (tūkst.gab.)	1 525 023	1 388 209	-136 814	-9,0
Cigāri un cigarillas (tūkst.gab.)	64 689	50 710	-13 978	-21,6
Smēķējamā tabaka (kg)	37 352	70 527	33 174	88,8
Karsējamā tabaka (kg)	16 442	20 376	3 934	23,9
Tabakas lapas (kg)	54 864	0	-54 864	-
<b>Eksportēts:</b>				
Cigaretēs (tūkst.gab.)	144 462	240 074	95 612	66,2
Cigāri un cigarillas (tūkst.gab.)	200	434	234	-
Smēķējamā tabaka (kg)	38 503	52 488	13 985	36,3
Karsējamā tabaka (kg)	0	96	96	-
Tabakas lapas (kg)	0	0	0	-

## TABAKAS IZSTRĀDĀJUMU APRĪTE

2024.gada decembris

## Pamatdati par cigarešu IZCELSMI

1.tabula

Tabakas izstrādājumu:	2023.gada decembris	2024.gada decembris	Izmaiņas	Izmaiņas %
Saražoto cigarešu apjoms (tūkst.gab.)	0	0	0	-
Ievests, importēts Latvijā:				
Cigaretes (tūkst.gab.)	237 732	264 694	26 962	11,3
Cigāri un cigarillas (tūkst.gab.)	2 348	1 470	-877	-37,4
Smēķējamā tabaka (kg)	15 532	11 759	-3 773	-24,3
Karsējamā tabaka (kg)	6 835	10 295	3 460	50,6
Tabakas lapas (kg)	18 101	0	-18 101	-

## Pamatdati par patēriņam Latvijā nodotajiem tabakas izstrādājumiem

2.tabula

Tabakas izstrādājumu:	2023.gada decembris	2024.gada decembris	Izmaiņas	Izmaiņas %
Patēriņam Latvijā nodotais apjoms, tai skaitā:				
Cigaretes (tūkst.gab.)	140 024	141 829	1 805	1,3
Cigāri un cigarillas (tūkst.gab.)	1 653	1 297	-356	-21,5
Smēķējamā tabaka (kg)	9 103	9 343	240	2,6
Karsējamā tabaka (kg)	8 077	6 435	-1 642	-20,3
Tabakas lapas (kg)	0	0	0	-
Mazumtirdzniecībai novirzītās produkcijas daudzums:				
Cigaretes (tūkst.gab.)	133 989	132 048	-1 941	-1,4
Cigāri un cigarillas (tūkst.gab.)	1 801	1 259	-541	-30,1
Smēķējamā tabaka (kg)	8 931	9 110	180	2,0
Karsējamā tabaka (kg)	4 482	7 140	2 658	59,3
Tabakas lapas (kg)	0	0	0	-
Kuģu, lidmašīnu un beznodokļu veikalu apgāde:				
Cigaretes (tūkst.gab.)	3 620	3 838	218	6,0
Cigāri un cigarillas (tūkst.gab.)	0	1	0	-
Smēķējamā tabaka (kg)	213	252	39	18,3
Karsējamā tabaka (kg)	80	83	3	3,9
Tabakas lapas (kg)	0	0	0	-

## Pamatdati par tabakas izstrādājumu IZVEŠANU no Latvijas

3.tabula

Tabakas izstrādājumu:	2023.gada decembris	2024.gada decembris	Izmaiņas	Izmaiņas %
Uz citām valstīm izvestās produkcijas apjoms:				
Cigaretes (tūkst.gab.)	133 950	115 905	-18 045	-13,5
Cigāri un cigarillas (tūkst.gab.)	2 829	4 390	1 561	55,2
Smēķējamā tabaka (kg)	7 855	12 744	4 889	62,2
Karsējamā tabaka (kg)	2 044	3 048	1 004	49,1
Tabakas lapas (kg)	18 101	0	-18 101	-
Nosūtīts citai ES dalībvalstij:				
Cigaretes (tūkst.gab.)	112 910	101 905	-11 005	-9,7
Cigāri un cigarillas (tūkst.gab.)	2 829	4 384	1 554	54,9
Smēķējamā tabaka (kg)	7 855	4 986	-2 869	-36,5
Karsējamā tabaka (kg)	2 044	3 048	1 004	49,1
Tabakas lapas (kg)	18 101	0	-18 101	-
Eksportēts:				
Cigaretes (tūkst.gab.)	21 040	14 000	-7 040	-33,5
Cigāri un cigarillas (tūkst.gab.)	0	7	7	-
Smēķējamā tabaka (kg)	0	7 758	7 758	-
Karsējamā tabaka (kg)	0	0	0	-
Tabakas lapas (kg)	0	0	0	-

## Populārākās cigaretes

pēc patēriņam Latvijā nodotā apjoma

2024.gada 12 mēnešos

Nr.p.k.	Cigarešu marka
1.	WINSTON
2.	MARLBORO
3.	LD
4.	CHESTERFIELD
5.	L&M
6.	KENT
7.	CAINES
8.	CAMEL
9.	ROTHMANS
10.	PARLIAMENT

## Lielākie komersanti pēc patēriņam Latvijā nodotā

tabakas izstrādājumu apjoma

2024.gada 12 mēnešos

Nr.p.k.	Komersanta nosaukums
---------	----------------------

cigarešu apjoma

1.	BALTIC SALES NETWORK SIA
2.	PHILIP MORRIS LATVIA SIA
3.	MV GROUP DISTRIBUTION LV SIA

cigāru un cigarillu apjoma

1.	PHILIP MORRIS LATVIA SIA
2.	RASTA 1 SIA
3.	TABAKAS NAMS GRUPA SIA

smēķējamās tabakas apjoma

1.	BALTIC SALES NETWORK SIA
2.	TABAKAS NAMS GRUPA SIA
3.	RASTA 1 SIA

karsējamās tabakas apjoma

1.	PHILIP MORRIS LATVIA SIA
2.	MV GROUP DISTRIBUTION LV SIA
3.	BALTIC SALES NETWORK SIA

## Elektroniskajās smēķēšanas ierīcēs izmantojamo šķidrumu, tā sagatavošanas sastāvdaļu (e-šķidrumi) aprīte

### 1. Nodots patēriņam Latvijā, mililitri

Periods	Janvāris	Februāris	Marts	Aprīlis	Maijs	Jūnijs	Jūlijs	Augusts	Septembris	Oktobris	Novembris	Decembris	12 mēnešos
2022.gads	2 885 813,2	2 376 012,9	3 491 826,3	3 210 042,8	4 164 258,0	3 828 790,4	4 195 028,9	4 820 738,8	4 172 154,6	4 770 001,4	3 992 104,8	5 058 390,7	<b>46 965 162,8</b>
2023.gads	3 849 207,9	3 707 665,1	5 136 037,6	4 248 906,7	4 337 626,3	4 490 422,8	4 429 420,8	5 140 660,0	4 373 335,0	4 953 451,0	4 911 783,0	4 330 718,5	<b>53 909 234,7</b>
2024.gads	4 310 342,0	3 855 657,5	4 212 938,4	4 537 555,2	4 470 208,4	4 320 077,2	5 152 669,2	4 460 217,8	4 473 798,8	3 888 220,6	3 980 164,0	2 615 687,0	<b>50 277 536,1</b>
<i>Izmaiņa 2024/2023</i>	<i>12,0%</i>	<i>4,0%</i>	<i>-18,0%</i>	<i>6,8%</i>	<i>3,1%</i>	<i>-3,8%</i>	<i>16,3%</i>	<i>-13,2%</i>	<i>2,3%</i>	<i>-21,5%</i>	<i>-19,0%</i>	<i>-39,6%</i>	<i>-6,7%</i>

### 2. Aprēķinātais akcīzes nodoklis\*, euro

Periods	Janvāris	Februāris	Marts	Aprīlis	Maijs	Jūnijs	Jūlijs	Augusts	Septembris	Oktobris	Novembris	Decembris	12 mēnešos
2022.gads	461 730,1	380 162,1	558 692,2	513 606,9	666 281,3	612 606,5	671 204,6	771 318,2	667 544,7	763 200,2	638 736,8	809 342,5	<b>7 514 426,0</b>
2023.gads	769 841,6	741 533,0	1 027 207,5	849 781,3	867 525,3	898 084,6	885 884,2	1 028 132,0	874 667,0	990 690,2	982 356,6	866 143,7	<b>10 781 846,9</b>
2024.gads	862 068,4	771 131,5	1 011 105,2	1 089 013,3	1 072 850,0	1 036 818,5	1 236 640,6	1 070 452,3	1 073 711,7	933 172,9	955 239,4	627 764,9	<b>11 739 968,7</b>
<i>Izmaiņa 2024/2023</i>	<i>12,0%</i>	<i>4,0%</i>	<i>-1,6%</i>	<i>28,2%</i>	<i>23,7%</i>	<i>15,4%</i>	<i>39,6%</i>	<i>4,1%</i>	<i>22,8%</i>	<i>-5,8%</i>	<i>-2,8%</i>	<i>-27,5%</i>	<i>8,9%</i>

\* Pamatojoties uz Akcīzes nodokļa deklarācijās aprēķināto akcīzes nodokli  
 (neiekļaujot muitā aprēķināto akcīzes nodokļa maksājumu summas)

## Tabakas aizstājējproduktu aprīte

### 1. Nodots patēriņam Latvijā, grami

Periods	Janvāris	Februāris	Marts	Aprīlis	Maijs	Jūnijs	Jūlijs	Augusts	Septembris	Oktobris	Novembris	Decembris	12 mēnešos
2022.gads	997 781,8	1 334 545,2	656 981,9	1 394 870,5	896 340,2	1 715 671,3	1 748 757,1	1 418 240,5	2 027 224,0	1 886 352,7	1 378 010,6	1 665 260,0	<b>17 120 035,8</b>
2023.gads	2 025 745,0	2 445 117,2	1 808 256,0	1 651 169,6	1 272 448,7	2 339 975,1	3 829 201,4	2 734 135,3	1 427 470,7	2 888 371,4	1 870 217,9	2 390 916,2	<b>26 683 024,5</b>
2024.gads	2 993 925,8	2 502 088,5	2 440 004,2	3 035 065,2	3 095 705,4	2 518 003,5	2 700 385,6	2 202 159,3	3 340 992,1	2 592 952,8	1 669 728,3	1 482 703,4	<b>30 573 714,1</b>
Izmaiņa 2024/2023	47,8%	2,3%	34,9%	83,8%	-	7,6%	-29,5%	-19,5%	134,0%	-10,2%	-10,7%	-38,0%	14,6%

### 2. Aprēķinātais akcīzes nodoklis\*, euro

Periods	Janvāris	Februāris	Marts	Aprīlis	Maijs	Jūnijs	Jūlijs	Augusts	Septembris	Oktobris	Novembris	Decembris	12 mēnešos
2022.gads	99 778,2	133 454,5	65 698,2	139 487,1	89 634,0	171 567,1	174 875,7	141 824,1	202 722,4	188 635,3	137 801,1	166 526,0	<b>1 712 003,6</b>
2023.gads	243 089,4	293 414,1	216 990,7	198 140,4	152 693,8	280 797,0	459 504,2	328 096,2	171 296,5	346 604,8	224 426,4	286 910,2	<b>3 201 963,8</b>
2024.gads	359 271,3	300 250,6	336 720,8	418 839,2	427 207,6	347 484,7	372 653,4	303 898,1	461 057,0	357 827,4	230 422,5	204 613,1	<b>4 120 245,6</b>
Izmaiņa 2024/2023	47,8%	2,3%	55,2%	-	-	23,7%	-18,9%	-7,4%	169,2%	3,2%	2,7%	-28,7%	28,7%

\* Pamatojoties uz Akcīzes nodokļa deklarācijās aprēķināto akcīzes nodokli  
 (neiekļaujot muitā aprēķināto akcīzes nodokļa maksājumu summas)