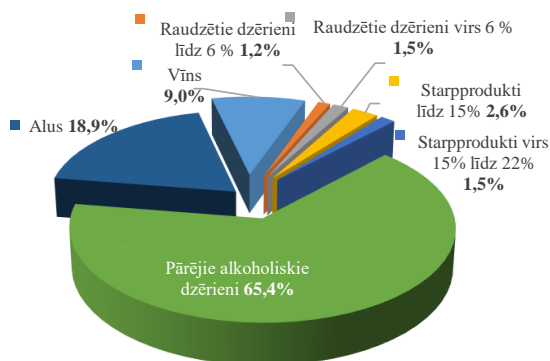


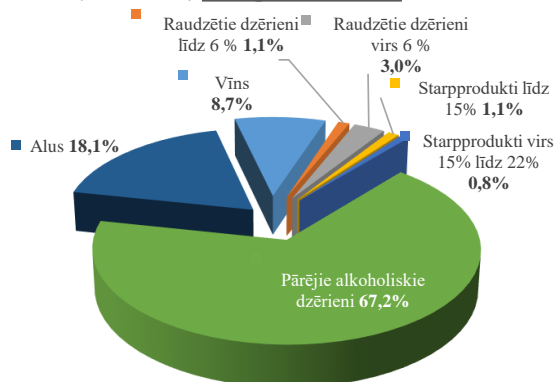
**Aprēķinātā akcīzes nodokļa struktūra par alkoholiskajiem dzērieniem (tūkst. EUR)
2026. gada 3 mēnešos**

Alkoholisko dzērienu grupa	2025. gada 3 mēnešos	2026. gada 3 mēnešos	Izmaiņa	
			tūkst. EUR	%
Vīns	5 007	5 121	115	2,3
Raudzētie dzērieni līdz 6 tilpumprocentiem	654	640	-14	-2,1
Raudzētie dzērieni virs 6 tilpumprocentiem	841	1 783	943	-
Starpprodukti līdz 15 tilpumprocentiem	1 443	626	-817	-56,6
Starpprodukti virs 15 līdz 22 tilpumprocentiem	812	489	-323	-39,8
Pārējie alkoholiskie dzērieni	36 416	39 712	3 295	9,0
Alus	10 527	10 702	175	1,7
Kopā	55 700	59 074	3 374	6,1

Aprēķinātā akcīzes nodokļa struktūra*
(% no EUR) 2025.gada 3 mēnešos



Aprēķinātā akcīzes nodokļa struktūra*
(% no EUR) 2026.gada 3 mēnešos



**Aprēķinātā akcīzes nodokļa struktūra par alkoholiskajiem dzērieniem (tūkst. EUR)
2026. gada martā**

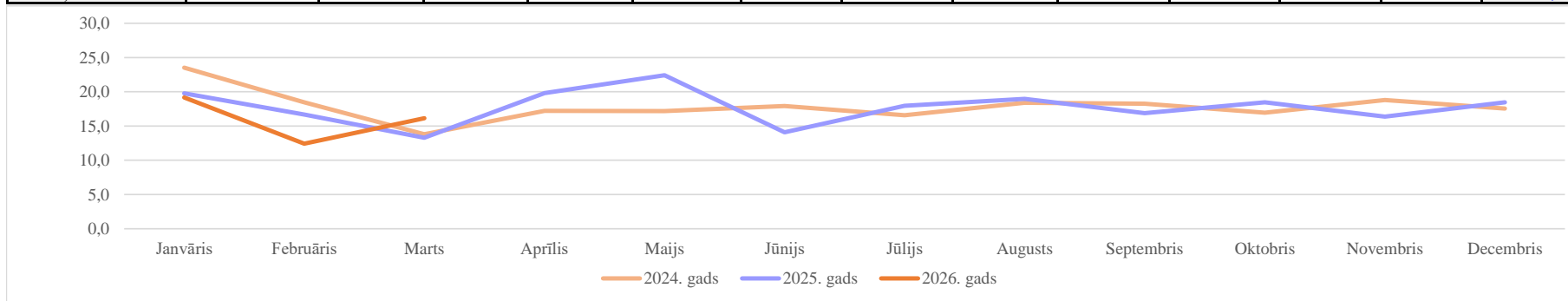
Alkoholisko dzērienu grupa	2025. gada martā	2026. gada martā	Izmaiņa	
			tūkst. EUR	%
Vīns	2 030	2 271	241	11,9
Raudzētie dzērieni līdz 6 tilpumprocentiem	272	312	40	14,6
Raudzētie dzērieni virs 6 tilpumprocentiem	365	919	554	-
Starpprodukti līdz 15 tilpumprocentiem	586	137	-449	-76,7
Starpprodukti virs 15 līdz 22 tilpumprocentiem	379	250	-129	-34,1
Pārējie alkoholiskie dzērieni	13 068	15 851	2 783	21,3
Alus	4 192	4 796	604	14,4
Kopā	20 892	24 536	3 645	17,4

* Pamatojoties uz akcīzes nodokļa deklarācijās aprēķināto akcīzes nodokli
(neiekļaujot muižā aprēķināto akcīzes nodokļa maksājumu summas)

Iekasētais akcīzes nodoklis par alkoholiskajiem dzērieniem (neskaitot alu)

Pēc Valsts kases datiem (milj. EUR)

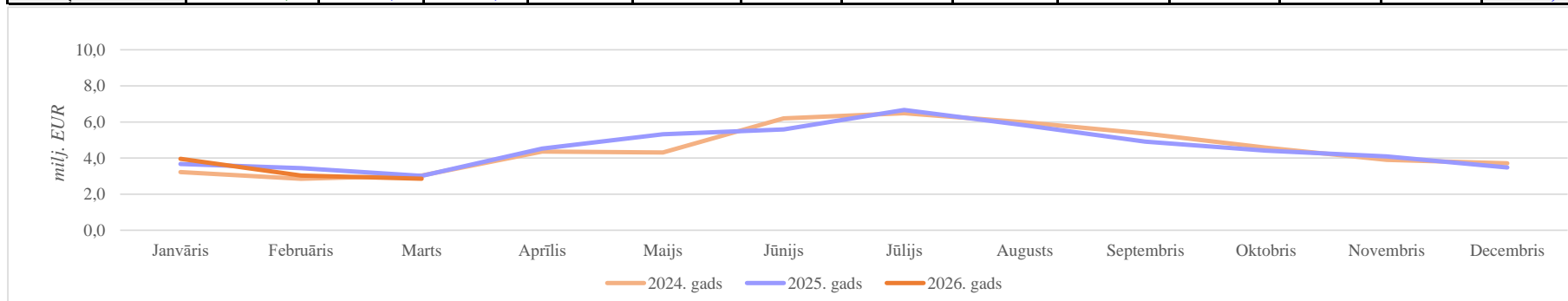
Periods	Janvāris	Februāris	Marts	Aprīlis	Maijs	Jūnijs	Jūlijs	Augusts	Septembris	Oktobris	Novembris	Decembris	3 mēnešos
2024. gads	23,5	18,5	13,8	17,2	17,2	17,9	16,6	18,4	18,3	16,9	18,8	17,5	55,8
2025. gads	19,8	16,7	13,3	19,8	22,4	14,1	17,9	18,9	16,9	18,5	16,4	18,5	49,7
2026. gads	19,2	12,4	16,1										47,7
Izmaiņa 2026/2025	-3,0%	-25,5%	21,4%										-4,1%



Iekasētais akcīzes nodoklis par alu

Pēc Valsts kases datiem (milj. EUR)

Periods	Janvāris	Februāris	Marts	Aprīlis	Maijs	Jūnijs	Jūlijs	Augusts	Septembris	Oktobris	Novembris	Decembris	3 mēnešos
2024. gads	3,2	2,9	3,0	4,4	4,3	6,2	6,5	6,0	5,4	4,6	3,9	3,7	9,1
2025. gads	3,7	3,4	3,0	4,5	5,3	5,6	6,7	5,8	4,9	4,4	4,1	3,5	10,1
2026. gads	4,0	3,0	2,9										9,8
Izmaiņa 2026/2025	7,9%	-12,0%	-5,3%										-2,8%



Akcīzes nodokļa likmju izmaiņas alkoholiskajiem dzērieniem (EUR)

Alkoholiskā dzēriena veids	no 2022. gada 1. jūlija	no 2024. gada 1. marta	no 2025. gada 1. marta	no 2026. gada 1. marta	no 2027. gada 1. marta	no 2028. gada 1. marta
	EUR					
Vīns (100 l)	111,00	122,00	134,00	148,00	155,00	171,00
	55,50	61,00	67,00	74,00	77,50	85,50
Raudzētie dzērieni līdz 6° (100 l)	64,00	70,00	77,00	85,00	89,00	98,00
	32,00	35,00	38,50	42,50	44,50	49,00
Raudzētie dzērieni virs 6° (100 l)	111,00	122,00	134,00	148,00	155,00	171,00
	55,50	61,00	67,00	74,00	77,50	85,50
Starpprodukti līdz 15° (100 l)	111,00	122,00	159,00	192,00	202,00	226,00
	55,50	61,00	79,50	96,00	101,00	113,00
Starpprodukti no 15° līdz 22° (100 l)	185,00	203,00	264,00	325,00	343,00	376,00
	92,50	101,50	132,00	162,50	171,50	188,00
Pārējie alkoholiskie dzērieni (100 l a/s)	1 724,00	1 862,00	1 955,00	2 084,00	2 178,00	2 276,00
	862,00	931,00	977,50	1 042,00	1 089,00	1 138,00
Alus (100 l)	8,20 EUR par katru tilpumprocentu, bet ne mazāk kā 15,20 EUR par 100 litriem	9,00 EUR par katru tilpumprocentu, bet ne mazāk kā 16,70 EUR par 100 litriem	9,80 EUR par katru tilpumprocentu, bet ne mazāk kā 18,10 EUR par 100 litriem	10,58 EUR par katru tilpumprocentu, bet ne mazāk kā 19,60 EUR par 100 litriem	11,06 EUR par katru tilpumprocentu, bet ne mazāk kā 22,00 eur par 100 litriem	11,56 EUR par katru tilpumprocentu, bet ne mazāk kā 23,10 eur par 100 litriem
	Mazajās darītavās					
	4,10 EUR par katru tilpumprocentu, bet ne mazāk kā 15,20 EUR par 100 litriem	4,50 EUR par katru tilpumprocentu, bet ne mazāk kā 16,70 EUR par 100 litriem	4,90 EUR par katru tilpumprocentu, bet ne mazāk kā 18,10 EUR par 100 litriem	5,29 EUR par katru tilpumprocentu, bet ne mazāk kā 19,60 EUR par 100 litriem	5,53 EUR par katru tilpumprocentu, bet ne mazāk kā 22,50 EUR par 100 litriem	5,78 EUR par katru tilpumprocentu, bet ne mazāk kā 23,10 EUR par 100 litriem

Mērvienības: l - litri; l a/s litri absolūtā spirta

No 2022.gada 1.jūlija samazināto akcīzes nodokļa likmi 50 % apmērā visām alkoholisko dzērienu grupām atļauts piemērot tādiem Latvijas alkoholisko dzērienu ražotājiem, kuri saņēmuši Valsts ieņēmumu dienesta izsniegtu patstāvīga sīkražotāja sertifikātu un kuru saražoto alkoholisko dzērienu apjoms nepārsniedz Latvijā noteikto ražošanas apjoma limitu, kā arī jebkurš komersants gadījumā, ja alkoholiskie dzērieni tiks ievesti no citas Eiropas Savienības dalībvalsts patstāvīgās mazās darītavas, un ja ievēdējs to spēj apliecināt ar sertifikātu vai pašsertifikāciju.

Piemēram:

Par 1 litru:	Ar absolūtā alkohola daudzumu tilpumprocentos	Akcīzes nodoklis līdz 29.02.2024.	Akcīzes nodoklis no 01.03.2024.	Akcīzes nodoklis no 01.03.2025.	Akcīzes nodoklis no 01.03.2026.	Akcīzes nodoklis no 01.03.2027.	Akcīzes nodoklis no 01.03.2028.
Vīna		1,11	1,22	1,34	1,48	1,55	1,71
Degvīna	40	6,90	7,45	7,82	8,34	8,71	9,10
Alus	4,8	0,39	0,43	0,47	0,51	0,53	0,55

ALKOHOLISKO DZĒRIENU (neskaitot alu) APRĪTE
2026. gada 3 mēnešos

1. Pamattati par alkoholisko dzērienu aprīti Latvijā

Alkoholiskie dzērieni:		2025. gada 3 mēnešos	2026. gada 3 mēnešos	Starpība	Izmaiņa %
Nodots patēriņam Latvijā*	dal	1 270 232	1 209 121	-61 111	-4,8
	dal a/a	271 922	267 798	-4 124	-1,5
Vīni	dal	395 380	362 460	-32 920	-8,3
Raudzētie dzērieni līdz 6%	dal	94 036	82 208	-11 828	-12,6
Raudzētie dzērieni virs 6%	dal	65 265	127 170	61 905	94,9
Starpprodukti līdz 15%	dal	105 832	37 650	-68 182	-64,4
Starpprodukti virs 15% līdz 22%	dal	35 705	16 185	-19 519	-54,7
Pārējie alkoholiskie dzērieni	dal	574 015	583 449	9 434	1,6
- t.sk.					
Alkoholiskie kokteiļi	dal	71 225	46 217	-25 008	-35,1
Citi alkoholiskie dzērieni**	dal	118 166	135 876	17 710	15,0
Degvīns	dal	244 465	250 884	6 418	2,6
Dzirkstošais vīns	dal	111 658	111 603	-55	-
Konjaks, brendijs	dal	61 744	64 844	3 099	5,0
Liķieris	dal	31 369	36 037	4 668	14,9
Raudzētie dzērieni***	dal	245 583	229 709	-15 874	-6,5
Stiprinātie vīni	dal	36 038	18 246	-17 792	-49,4
Vīns	dal	298 950	265 927	-33 023	-11,0
Viskijs	dal	51 034	49 779	-1 255	-2,5
Saražots Latvijā	dal	1 254 196	733 464	-520 732	-41,5
	dal a/a	386 163	218 102	-168 062	-43,5
Vīni	dal	26 421	49 820	23 399	88,6
Raudzētie dzērieni līdz 6%	dal	121 595	50 466	-71 130	-58,5
Raudzētie dzērieni virs 6%	dal	11 453	61 933	50 480	-
Starpprodukti līdz 15%	dal	84 409	9 291	-75 118	-89,0
Starpprodukti virs 15% līdz 22%	dal	3 764	193	-3 571	-94,9
Pārējie alkoholiskie dzērieni	dal	1 006 554	561 761	-444 793	-44,2
Ievests, importēts Latvijā	dal	3 103 956	3 358 479	254 523	8,2
Vīni	dal	1 305 727	1 181 957	-123 770	-9,5
Raudzētie dzērieni līdz 6%	dal	65 460	59 541	-5 919	-9,0
Raudzētie dzērieni virs 6%	dal	94 850	105 835	10 985	11,6
Starpprodukti līdz 15%	dal	214 658	84 087	-130 571	-60,8
Starpprodukti virs 15% līdz 22%	dal	55 577	59 827	4 250	7,6
Pārējie alkoholiskie dzērieni	dal	1 367 683	1 867 231	499 548	36,5

* Latvijā ražotā un no citām valstīm ievestā alkohola apjoms, kas nodots patēriņam Latvijā, samaksājot akcīzes nodokli

** Rums, tekila, melnais balzams, u.c.

*** Visi pārējie raudzētie dzērieni, piemēram sidri, neskaitot vīnogu vīnus un alu

2. Pamattati par alkoholisko dzērienu IZVEŠANU no Latvijas****

Alkoholiskie dzērieni:		2025. gada 3 mēnešos	2026. gada 3 mēnešos	Starpība	Izmaiņa %
Kopumā izvests no Latvijas	dal	2 977 339	2 902 692	-74 647	-2,5
Vīni	dal	940 222	979 278	39 055	4,2
Raudzētie dzērieni līdz 6%	dal	63 827	36 343	-27 484	-43,1
Raudzētie dzērieni virs 6%	dal	34 841	28 395	-6 446	-18,5
Starpprodukti līdz 15%	dal	176 149	63 573	-112 576	-63,9
Starpprodukti virs 15% līdz 22%	dal	21 291	22 529	1 238	5,8
Pārējie alkoholiskie dzērieni	dal	1 741 008	1 772 576	31 567	1,8

3.1. Nosūtīts uz citu ES dalībvalsti

Alkoholiskie dzērieni:		2025. gada 3 mēnešos	2026. gada 3 mēnešos	Starpība	Izmaiņa %
Nosūtīts uz citu ES dalībvalsti kopā	dal	611 293	612 189	896	0,1
Vīni	dal	84 974	70 827	-14 148	-16,6
Raudzētie dzērieni līdz 6%	dal	39 428	21 825	-17 602	-44,6
Raudzētie dzērieni virs 6%	dal	2 010	1 229	-781	-38,9
Starpprodukti līdz 15%	dal	1 858	2 344	485	26,1
Starpprodukti virs 15% līdz 22%	dal	438	1 283	845	-
Pārējie alkoholiskie dzērieni	dal	482 585	514 681	32 096	6,7

3.2. Eksportēts

Alkoholiskie dzērieni:		2025. gada 3 mēnešos	2026. gada 3 mēnešos	Starpība	Izmaiņa %
Eksportēts kopā	dal	2 366 046	2 290 504	-75 542	-3,2
Vīni	dal	855 248	908 451	53 203	6,2
Raudzētie dzērieni līdz 6%	dal	24 399	14 517	-9 882	-40,5
Raudzētie dzērieni virs 6%	dal	32 831	27 166	-5 665	-17,3
Starpprodukti līdz 15%	dal	174 291	61 230	-113 062	-64,9
Starpprodukti virs 15% līdz 22%	dal	20 853	21 246	393	1,9
Pārējie alkoholiskie dzērieni	dal	1 258 423	1 257 894	-529	-

**** Latvijā ražotā un no citām valstīm ievestā alkohola apjoms, kas izvests no valsts

ALUS APRĪTE 2026. gada 3 mēnešos

1.tabula

		2025. gada 3 mēnešos	2026. gada 3 mēnešos	Starpība	Izmaiņas %
Nodots patēriņam Latvijā*	dal	2 419 415	2 220 063	-199 352	-8,2
	dal a/a	122 260	111 727	-10 533	-8,6
Saražots Latvijā	dal	1 625 889	1 379 397	-246 492	-15,2
	dal a/a	82 736	70 620	-12 116	-14,6
Ievests, importēts Latvijā	dal	1 794 070	1 934 127	140 058	7,8
Kopumā alus izvests no Latvijas**	dal	697 807	815 629	117 823	16,9
t.sk. uz trešajām valstīm	dal	536 169	627 598	91 430	17,1
t.sk. uz ES dalībvalstīm	dal	161 638	188 031	26 393	16,3

* Latvijā ražotā un no citām valstīm ievestā alus apjoms, kas nodots patēriņam Latvijā, samaksājot akcīzes nodokli

** Latvijā ražotā un no citām valstīm ievestā alus apjoms, kas izvests no valsts

SPIRTA APRĪTE 2026. gada 3 mēnešos

2.tabula

		2025. gada 3 mēnešos	2026. gada 3 mēnešos	Starpība	Izmaiņas %
Spirts (dal a/a)					
Saražots		101 921	189 900	87 979	86,3
t.sk. etilspirts		101 921	189 900	87 979	86,3
t.sk.dehidratētais spirts		0	0	0	-
Ievests etilspirts no citām valstīm		394 734	209 334	-185 400	-47,0
Realizēts Latvijā		69 241	102 060	32 819	47,4
t.sk. alkoh.dzērienu ražotājiem		19 069	39 936	20 866	-
t.sk. patērētājiem		9 552	14 766	5 214	54,6
t.sk. denaturēšanai		40 620	47 358	6 739	16,6
Izlietots alk. dz. ražošanā		354 744	203 713	-151 031	-42,6
Izvests uz ES dalībvalstīm, eksportēts		90 275	158 585	68 310	75,7
t.sk. etilspirts		90 275	158 585	-90 275	75,7
t.sk.dehidratētais spirts		0	0	0	-
Spirtu saturošas izejvielas*** (dal a/a)					
Saņemts no Latvijas komersantiem		88	31	-57	-65,0
Ievestas no ES, importētas		15 646	3 562	-12 084	-77,2
Izlietotas alk.dz. ražošanā		15 922	2 380	-13 542	-85,1

*** Vīnmateriāls, konjaku spirts, aromatizatori, ekstrakti, degvīns, u.c.

ALKOHOLISKO DZĒRIENU (neskaitot alu) APRĪTE

2026. gada marts

1. Pamattati par alkoholisko dzērienu aprīti Latvijā

Alkoholiskie dzērieni:		2025. gada marts	2026. gada marts	Starpība	Izmaiņa %
Nodots patēriņam Latvijā*	dal	472 126	497 423	25 298	5,4
	dal a/a	97 419	105 423	8 004	8,2
Vīni	dal	151 090	151 929	839	0,6
Raudzētie dzērieni līdz 6%	dal	38 878	38 753	-125	-0,3
Raudzētie dzērieni virs 6%	dal	27 450	62 030	34 581	-
Starpprodukti līdz 15%	dal	35 779	7 114	-28 665	-80,1
Starpprodukti virs 15% līdz 22%	dal	14 373	7 712	-6 661	-46,3
Pārējie alkoholiskie dzērieni	dal	204 557	229 886	25 329	12,4
- t.sk.					
Alkoholiskie kokteiļi	dal	25 965	19 932	-6 033	-23,2
Citi alkoholiskie dzērieni**	dal	43 185	55 405	12 220	28,3
Degvīns	dal	83 987	96 408	12 421	14,8
Dzirkstošais vīns	dal	46 384	48 532	2 148	4,6
Konjaks, brendijs	dal	22 037	25 984	3 947	17,9
Līķieris	dal	12 337	14 214	1 878	15,2
Raudzētie dzērieni***	dal	94 568	99 108	4 541	4,8
Stiprinātie vīni	dal	14 202	8 557	-5 645	-39,7
Vīns	dal	111 282	110 884	-399	-0,4
Viskijs	dal	18 180	18 400	220	1,2
Saražots Latvijā	dal	509 428	287 230	-222 198	-43,6
	dal a/a	162 308	83 952	-78 356	-48,3
Vīni	dal	12 717	6 594	-6 123	-48,2
Raudzētie dzērieni līdz 6%	dal	44 411	29 608	-14 803	-33,3
Raudzētie dzērieni virs 6%	dal	7 061	26 644	19 584	-
Starpprodukti līdz 15%	dal	18 881	147	-18 734	-99,2
Starpprodukti virs 15% līdz 22%	dal	9	128	119	-
Pārējie alkoholiskie dzērieni	dal	426 349	224 108	-202 240	-47,4
Ievests, importēts Latvijā	dal	1 273 274	1 488 567	215 293	16,9
Vīni	dal	575 375	521 301	-54 073	-9,4
Raudzētie dzērieni līdz 6%	dal	20 732	30 411	9 680	46,7
Raudzētie dzērieni virs 6%	dal	35 836	41 310	5 473	15,3
Starpprodukti līdz 15%	dal	58 912	77 104	18 192	30,9
Starpprodukti virs 15% līdz 22%	dal	21 547	46 484	24 937	-
Pārējie alkoholiskie dzērieni	dal	560 873	771 957	211 084	37,6

* Latvijā ražotā un no citām valstīm ievestā alkohola apjoms, kas nodots patēriņam Latvijā, samaksājot akcīzes nodokli

** Rums, tekila, melnais balzams, u.c.

*** Visi pārējie raudzētie dzērieni, piemēram sidri, neskaitot vīnogu vīnus un alu

2. Pamattati par alkoholisko dzērienu IZVEŠANU no Latvijas****

Alkoholiskie dzērieni:		2025. gada marts	2026. gada marts	Starpība	Izmaiņa %
Kopumā izvests no Latvijas	dal	1 053 386	1 192 899	139 513	13,2
Vīni	dal	333 800	362 258	28 457	8,5
Raudzētie dzērieni līdz 6%	dal	25 307	19 463	-5 843	-23,1
Raudzētie dzērieni virs 6%	dal	15 392	6 722	-8 670	-56,3
Starpprodukti līdz 15%	dal	14 014	59 513	45 499	-
Starpprodukti virs 15% līdz 22%	dal	4 017	15 215	11 198	-
Pārējie alkoholiskie dzērieni	dal	660 856	729 728	68 872	10,4

3.1. Nosūtīts uz citu ES dalībvalsti

Alkoholiskie dzērieni:		2025. gada marts	2026. gada marts	Starpība	Izmaiņa %
Nosūtīts uz citu ES dalībvalsti kopā	dal	251 468	267 523	16 055	6,4
Vīni	dal	28 779	27 124	-1 655	-5,8
Raudzētie dzērieni līdz 6%	dal	14 057	10 970	-3 087	-22,0
Raudzētie dzērieni virs 6%	dal	319	680	361	-
Starpprodukti līdz 15%	dal	1 650	1 907	258	15,6
Starpprodukti virs 15% līdz 22%	dal	185	469	283	-
Pārējie alkoholiskie dzērieni	dal	206 477	226 373	19 895	9,6

3.2. Eksportēts

Alkoholiskie dzērieni:		2025. gada marts	2026. gada marts	Starpība	Izmaiņa %
Eksportēts kopā	dal	801 918	925 376	123 459	15,4
Vīni	dal	305 021	335 134	30 113	9,9
Raudzētie dzērieni līdz 6%	dal	11 249	8 493	-2 756	-24,5
Raudzētie dzērieni virs 6%	dal	15 073	6 042	-9 031	-59,9
Starpprodukti līdz 15%	dal	12 364	57 606	45 241	-
Starpprodukti virs 15% līdz 22%	dal	3 831	14 746	10 915	-
Pārējie alkoholiskie dzērieni	dal	454 378	503 355	48 977	10,8

**** Latvijā ražotā un no citām valstīm ievestā alkohola apjoms, kas izvests no valsts

Pielikumos apkopota informācija no VID informācijas sistēmās iesniegtajiem pārskatiem uz datu apkopošanas brīdi.

Informācija turpmākajās publikācijās var tikt precizēta.

ALUS APRĪTE 2026. gada marts

1.tabula

		2025. gada marts	2026. gada marts	Starpība	Izmaiņas %
Nodots patēriņam Latvijā*	dal	924 927	961 528	36 601	4,0
	dal a/a	46 607	48 229	1 622	3,5
Saražots Latvijā	dal	544 511	560 793	16 283	3,0
	dal a/a	27 399	28 510	1 111	4,1
Ievests, importēts Latvijā	dal	678 072	674 331	-3 741	-0,6
Kopumā alus izvests no Latvijas**	dal	327 845	419 734	91 889	28,0
t.sk. uz trešajām valstīm	dal	263 748	339 255	75 508	28,6
t.sk. uz ES dalībvalstīm	dal	64 097	80 479	16 382	25,6

* Latvijā ražotā un no citām valstīm ievestā alus apjoms, kas nodots patēriņam Latvijā, samaksājot akcīzes nodokli

** Latvijā ražotā un no citām valstīm ievestā alus apjoms, kas izvests no valsts

SPIRTA APRĪTE 2026. gada marts

2.tabula

		2025. gada marts	2026. gada marts	Starpība	Izmaiņas %
Spirts (dal a/a)					
Saražots		48 655	68 085	19 430	39,9
t.sk. etilspirts		48 655	68 085	19 430	39,9
t.sk.dehidratētais spirts		0	0	0	-
Ievests etilspirts no citām valstīm		171 094	94 405	-76 690	-44,8
Realizēts Latvijā		22 060	33 422	11 361	51,5
t.sk. alkoh.dzērienu ražotājiem		13 054	14 313	1 259	9,6
t.sk. patērētājiem		6 037	5 573	-464	-7,7
t.sk. denaturēšanai		2 969	13 536	10 567	-
Izlietots alk. dz. ražošanā		166 325	94 905	-71 419	-42,9
Izvests uz ES dalībvalstīm, eksportēts		35 322	55 040	19 718	55,8
t.sk. etilspirts		35 322	55 040	19 718	55,8
t.sk.dehidratētais spirts		0	0	0	-
Spirtu saturošas izejvielas*** (dal a/a)					
Saņemts no Latvijas komersantiem		20	19	-1	-2,9
Ievestas no ES, importētas		8 761	248	-8 513	-97,2
Izlietotas alk.dz. ražošanā		7 849	827	-7 022	-89,5

*** Vīnmateriāls, konjaku spirts, aromatizatori, ekstrakti, degvīns, u.c.

**Lielākie komersanti* pēc patēriņam Latvijā nodotā
alkoholisko dzērienu (neskaitot alu) apjoma**

2026. gada 3 mēnešos

N.p.k.	Komersanta nosaukums
1	VIA 3L LATVIA SIA
2	AMBER LATVIJAS BALZAMS AS
3	PRODIMPEKSS LOGISTIKAS GRUPA SIA
4	CĒSU ALUS AS
5	LIVIKO SIA
6	LATALKO SIA
7	RIMI LATVIA SIA
8	TRIALTO LATVIA SIA
9	BERLAT GRUPA SIA
10	CIDO GRUPA SIA
11	MAXIMA LATVIJA SIA
12	MV GROUP DISTRIBUTION LV SIA
13	TĀLBERGS SIA
14	ALDARIS AS
15	RIN CARGO SIA
16	VOLDEMĀRS SIA
17	REFTRANS LOGISTICS SIA
18	TNG SIA
19	TOPLOGISTIC SIA
20	SVAN HUB SIA

**Lielākie komersanti* pēc patēriņam Latvijā nodotā
alus apjoma 2026. gada 3 mēnešos**

N.p.k.	Komersanta nosaukums
1	CĒSU ALUS AS
2	ALDARIS AS
3	CIDO GRUPA SIA
4	TĒRVETES AL AS
5	PRODIMPEKSS LOGISTIKAS GRUPA SIA
6	ALUS NAMS SIA
7	UŽAVAS ALUS SIA
8	LIDL LATVIJA SIA
9	VIA 3L LATVIA SIA
10	ILGEZEEM SIA
11	VALMIERMUIŽAS ALUS SIA
12	MAXIMA LATVIJA SIA
13	ABULA SIA
14	LATVIJAS ALUS SIA
15	RITALEKS SIA
16	RIMI LATVIA SIA
17	REFTRANS LOGISTICS SIA
18	ZLAUKTS SIA
19	KRĀSLAVAS AVOTS SIA
20	ALCOLINE M SIA

* Lielākie komersanti, kas alkoholiskos dzērienus nodod patēriņam Latvijā, tas ir, alkoholisko dzērienu ražotāji un importētāji

Pielikumos apkopota informācija atbilstoši VID informācijas sistēmās iesniegtajiem dokumentiem uz datu apkopošanas brīdi.

Informācija turpmākajās publikācijās var tikt precizēta.