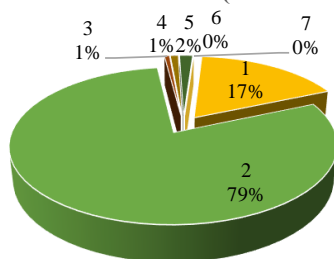


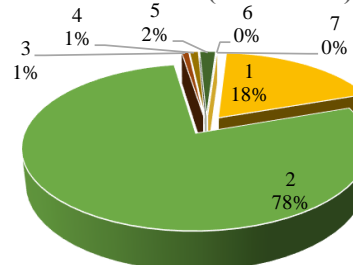
Aprēķinātais akcīzes nodoklis naftas produktiem (degvielai) 2026. gada 3 mēnešos (tūkst.EUR)

Nr.	Naftas veids	2025. gada 3 mēneši	2026. gada 3 mēneši	Izmaiņa	
				tūkst.EUR	%
1	Svinu nesaturošs benzīns, tā aizstājējprodukti un komponenti	25 089,76	30 786,94	5 697,18	22,71
2	Dīzeļdegviela (gāzeļļa), tās aizstājējprodukti un komponenti	114 425,09	129 109,43	14 684,34	12,83
3	Iezīmētā dīzeļdegviela (gāzeļļa), tās aizstājējprodukti un komponenti	880,31	1 321,68	441,37	50,14
4	Iezīmētā dīzeļdegviela, ko izmanto 14.panta 2. ² daļā noteiktajiem mērķiem (lauksaimniecībai)	1 377,60	1 619,48	241,89	17,56
5	Naftas gāzes un pārējie gāzveida ogļūdeņraži	2 252,48	2 971,72	719,24	31,93
6	Biodīzeļdegviela/parafinizēta dīzeļdegviela	6,95	55,40	48,45	-
7	Pārējie	34,14	75,54	41,40	-
Kopā		144 066,33	165 940,19	21 873,86	15,18

Aprēķinātais akcīzes nodoklis (% no EUR) 2025. gada 3 mēnešos



Aprēķinātais akcīzes nodoklis (% no EUR) 2025. gada 3 mēnešos



Aprēķinātais akcīzes nodoklis naftas produktiem (degvielai) 2026. gada martā (tūkst.EUR)

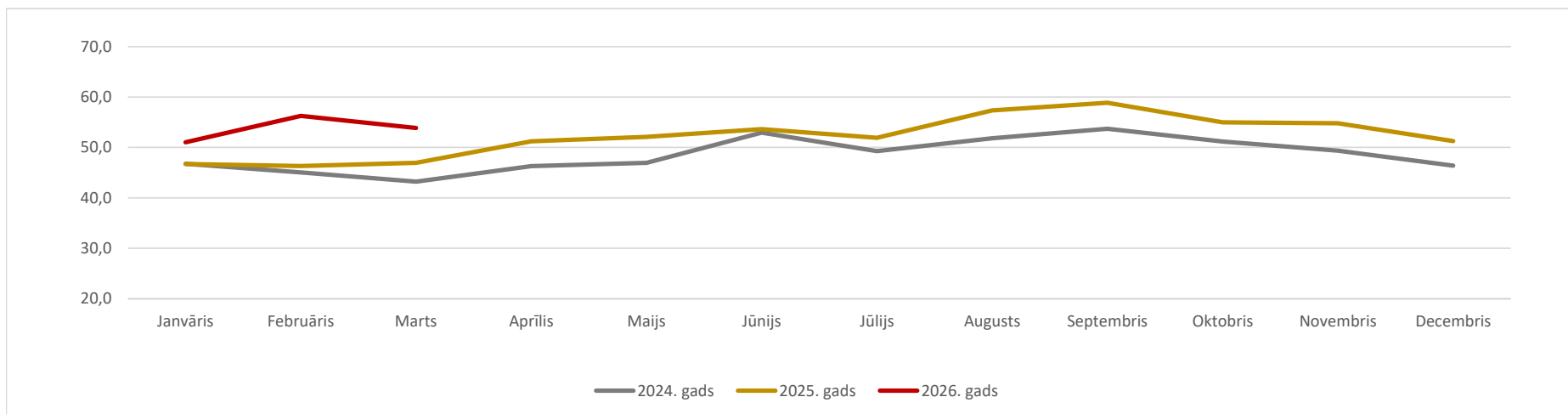
Nr.	Naftas veids	2025. gada marts	2026. gada marts	Izmaiņa	
				tūkst.EUR	%
1	Svinu nesaturošs benzīns, tā aizstājējprodukti un komponenti	9 131,20	10 822,53	1 691,33	18,52
2	Dīzeļdegviela (gāzeļļa), tās aizstājējprodukti un komponenti	40 375,10	43 151,02	2 775,92	6,88
3	Iezīmētā dīzeļdegviela (gāzeļļa), tās aizstājējprodukti un komponenti	265,68	347,26	81,58	30,71
4	Iezīmētā dīzeļdegviela, ko izmanto 14.panta 2. ² daļā noteiktajiem mērķiem (lauksaimniecībai)	857,06	939,90	82,84	9,67
5	Naftas gāzes un pārējie gāzveida ogļūdeņraži	772,20	969,80	197,60	25,59
6	Biodīzeļdegviela/parafinizēta dīzeļdegviela	4,16	26,42	22,26	-
7	Pārējie	20,08	16,11	-3,97	-19,76
Kopā		51 425,47	56 273,04	4 847,56	9,43

Pielikumos apkopota informācija no VID informācijas sistēmās iesniegtajām akcīzes nodokļa deklarācijām uz datu apkopošanas brīdi.
Informācija turpmākajās publikācijās var tikt precizēta.

Iekasētais akcīzes nodoklis par naftas produktiem (degvielu)

Pēc Valsts kases datiem (milj. EUR)

Periods	Janvāris	Februāris	Marts	Aprīlis	Maijs	Jūnijs	Jūlijs	Augusts	Septembris	Oktobris	Novembris	Decembris	3 mēnešos
2024. gads	46,8	45,1	43,2	46,3	47,0	52,9	49,3	51,8	53,7	51,2	49,4	46,4	135,1
2025. gads	46,7	46,3	46,9	51,2	52,1	53,6	51,9	57,3	58,9	55,0	54,8	51,3	140,0
2026. gads	51,0	56,3	53,9										161,2
Izmaiņa 2026/2025	9,3%	21,5%	14,8%	-	-	-	-	-	-	-	-	-	15,1%



Akcīzes nodokļa likmju izmaiņas naftas produktiem

Naftas produkta veids	no 2021. gada 1. februāra	no 2021. gada 1. jūlija	no 2024. gada 1. marta	no 2025. gada 1. janvāra	no 2026. gada 1. janvāra
	EUR				
Svinu nesaturošais benzīns (par 1000 l) ¹	509	509	509	532	555
Svinu nesaturošais benzīns, kuram tiek pievienots etilspirts (70- 85%) (par 1000 l)	360	360	360	360	360
Svinu saturošais benzīns (par 1000 l)	594	594	594	617	640
Petroleja (par 1000 l)				439	464
Dīzeļdegviela (par 1000 l) ^{2*}	414	414	414	440,5	467*
Degvielleļļa (par 1000 l) ³					
Degvielleļļa (par 1000 kg)	15,65	15,65	15,65	67,5	109
Marķētā degviela (par 1000 l)	56,91	60	60	108,5	135
Marķētā degviela (bio) (par 1000 l)	21,34				
Dīzeļdegviela (par 1000 l) lauksaimniekiem ^{4*}	62,1	62,1	62,1	66,08	70,05*
Biodīzeļdegviela/parafinizēta dīzeļdegviela (par 1000 l) ⁵	330	330	330	330	330
Marķētā biodīzeļdegviela/parafinizēta dīzeļdegviela (par 1000 l) ⁶	-	21	21	21	21
Marķētā degviela izmantošanai brīvostās un SEZ (par 1000 l) ⁷	56,91	60	148	236	324
Marķētā degviela izmantošanai brīvostās un SEZ (bio) (par 1000 l)	21,34				
Naftas gāzes un pārējie gāzveida ogleņūdeņraži (par 1000 kg)	285	285	285	314	343
Naftas gāzes un pārējie gāzveida ogleņūdeņraži izmantošanai par kurināmo (par 1000 kg)	0	0	0	44	88

¹ t.sk., svinu nesaturošais benzīns, ja tam ir pievienots bioetanolis

² t.sk. tāda dīzeļdegviela, kurai ir pievienota biodīzeļdegviela, kas pilnībā iegūta no biomasas, vai parafinizēta dīzeļdegviela, kas iegūta no biomasas

³ degvielleļļai, kuras kolimetriskais indekss ir mazāks par 2,0 un kinemātiskā viskozitāte 50° C ir mazāka par 25 mm²/s, tās aizstājējproduktiem un komponentiem

⁴ - ja tā tiek izmanto (marķēta) saskaņā ar likuma 28.pantu, un kuru izmanto atbilstoši likuma 18.panta piektajā un sestajā prim četris daļās minētajam veidam, mērķiem un nosacījumiem

⁵ biodīzeļdegviela, kas pilnībā iegūta no biomasas, un parafinizēta dīzeļdegviela, kas iegūta no biomasas, kuru realizē vai izmanto par degvielu

⁶ ja realizē vai izmanto par kurināmo

⁷ t.sk., ja pievienota biodīzeļdegviela, kas pilnībā iegūta no biomasas, vai parafinizēta dīzeļdegviela, kas iegūta no biomasas

* Ar 2026. gadā 26. martā pieņemto likumu “Naftas produktu cenu pieauguma ierobežošanas likums” no 2026. gada 1. aprīļa līdz 30. jūnijam:

– dīzeļdegvielai – 396 EUR par 1000 litriem;

– dīzeļdegvielai lauksaimniekiem – 21 EUR par 1000 litriem.

NAFTAS PRODUKTU (DEGVIELAS) APRĪTE 2026. gada 3 mēneši

1. Pamatdati par naftas produktu (degvielas) kopējo NODOŠANU PATĒRĪNAM (1.1. Ražots un nodots patēriņam + 1.2. nodots patēriņam)

Naftas produktu (degvielas)	2025. gada 3 mēneši	2026. gada 3 mēneši	Starpība	Izmaiņas %
Nodots patēriņam (t), tai skaitā	307 047	332 964	25 916	8,4
Benzīns	36 000	42 168	6 168	17,1
- t.sk. benzīns bio	30 220	35 052	4 832	16,0
Biobenzīns (E85)	14	14	0	0,0
Dīzeļdegviela*	222 634	237 245	14 611	6,6
Biodīzeļdegviela (100%)	22	146	124	-
Dīzeļdegviela lauksaimniekiem**	17 251	19 070	1 819	10,5
Petroleja	11 917	12 571	654	5,5
Autogāze	5 536	4 852	-684	-12,4
Kurināmā gāze	11 659	15 306	3 647	31,3
Degvielleļļa	276	638	362	-
Citi	1 738	953	-785	-45,2

1.1. Pamatdati par naftas produktu (degvielas) RAŽOŠANU (naftas produktu (degvielas) ražošana, sajaukšana, apstrāde, pārstrāde un fasēšana)

Naftas produktu (degvielas)	2025. gada 3 mēneši	2026. gada 3 mēneši	Starpība	Izmaiņas %
Saražots (t), tai skaitā	301 701	318 339	16 638	5,5
Benzīns	28 432	31 538	3 106	10,9
- t.sk. benzīns bio	25 575	28 136	2 561	10,0
Biobenzīns (E85)	14	15	0	0,8
Dīzeļdegviela*	201 653	212 880	11 227	5,6
Biodīzeļdegviela (100%)	16 199	19 665	3 466	21,4
Petroleja	11	47	36	-
Sašķidrinātā naftas gāze	26 598	11 161	-15 437	-58,0
Degvielleļļa	25	0	-25	-
Citi	28 769	43 034	14 265	49,6
Nodots patēriņam (t), tai skaitā	216 526	226 171	9 645	4,5
Benzīns	25 980	29 674	3 694	14,2
- t.sk. benzīns bio	23 297	26 427	3 130	13,4
Biobenzīns (E85)	14	14	0	0,0
Dīzeļdegviela*	166 274	175 175	8 901	5,4
Biodīzeļdegviela (100%)	18	146	128	-
Dīzeļdegviela lauksaimniekiem**	15 657	15 183	-474	-3,0
Petroleja	11	51	40	-
Autogāze	2 563	893	-1 670	-65,2
Kurināmā gāze	5 925	5 000	-925	-15,6
Citi	84	35	-49	-58,3

1.2. Pamatdati par naftas produktu (degvielas) NODOŠANU PATĒRĪNAM

Naftas produktu (degvielas)	2025. gada 3 mēneši	2026. gada 3 mēneši	Starpība	Izmaiņas %
Nodots patēriņam (t), tai skaitā	90 521	106 793	16 272	18,0
Benzīns	10 020	12 494	2 474	24,7
- t.sk. benzīns bio	6 923	8 625	1 702	24,6
Dīzeļdegviela*	56 360	62 070	5 710	10,1
Biodīzeļdegviela (100%)	4	0	-4	-
Dīzeļdegviela lauksaimniekiem**	1 594	3 887	2 293	-
Petroleja	11 906	12 520	614	5,2
Autogāze	2 973	3 959	986	33,2
Kurināmā gāze	5 734	10 307	4 572	79,7
Degvielleļļa	276	638	362	-
Citi	1 654	918	-736	-44,5

2. Naftas produktu (degvielas) KOPEJĀ REALIZĀCIJA (2.1.+2.2.+2.3.+2.4.)

Naftas produktu (degvielas)	2025. gada 3 mēneši	2026. gada 3 mēneši	Starpība	Izmaiņas %
Kopā (t), tai skaitā	308 510	333 516	25 006	8,1
Benzīns	36 479	42 120	5 641	15,5
- t.sk. benzīns bio	30 544	34 956	4 413	14,4
Biobenzīns (E85)	11	15	4	36,4
Dīzeļdegviela*	223 971	238 097	14 126	6,3
Biodīzeļdegviela (100%)	63	133	70	-
Dīzeļdegviela lauksaimniekiem**	16 910	18 725	1 815	10,7
Petroleja	11 910	12 581	671	5,6
Autogāze	5 576	4 928	-648	-11,6
Kurināmā gāze	11 510	15 277	3 767	32,7
Degvielleļļa	276	638	362	-
Citi	1 804	1 002	-802	-44,5

2.1. MAZUMTIRDZNIECĪBĀ realizētā produkcija

Naftas produktu (degvielas)	2025. gada 3 mēneši	2026. gada 3 mēneši	Starpība	Izmaiņas %
Realizētā produkcija (t), tai skaitā	228 648	244 829	16 181	7,1
Benzīns	35 925	41 159	5 234	14,6
- t.sk. benzīns bio	30 484	34 683	4 200	13,8
Biobenzīns (E85)	11	15	4	36,4
Dīzeļdegviela*	184 525	195 342	10 817	5,9
Biodīzeļdegviela (100%)	52	125	73	-
Petroleja	2	1	-1	-50,0
Dīzeļdegviela lauksaimniekiem**	3 101	3 950	849	27,4
Autogāze	5 032	4 237	-795	-15,8

2.2. LIETOTĀJIEM (vairumtirdzniecībā) realizētā produkcija

Naftas produktu (degvielas)	2025. gada 3 mēneši	2026. gada 3 mēneši	Starpība	Izmaiņas %
Realizētā produkcija (t), tai skaitā	69 141	75 545	6 404	9,3
Benzīns	179	435	256	-
- t.sk. benzīns bio	36	246	210	-
Dīzeļdegviela*	31 044	31 494	450	1,4
Biodīzeļdegviela (100%)	7	8	1	14,3
Dīzeļdegviela lauksaimniekiem**	13 809	14 775	966	7,0
Petroleja	11 897	12 569	672	5,6
Autogāze	438	577	139	31,7
Kurināmā gāze	11 407	15 014	3 607	31,6
Degvielleļļa	276	638	362	-
Citi	84	35	-49	-58,3

2.3. MARKĒTĀS dīzeļdegvielas realizācija (t.sk. bio vismaz 5%)

Naftas produktu (degvielas)	2025. gada 3 mēneši	2026. gada 3 mēneši	Starpība	Izmaiņas %
Kopā (t), tai skaitā	7 759	9 236	1 477	19,0
- Fiziskām personām	678	1 002	324	47,8
- Juridiskām personām	4 098	4 813	715	17,4
- Kuģu apgāde	2 034	2 453	419	20,6
- Izmantošanai brīvistās un brīvajās zonās	949	968	19	2,0

2.4. Naftas produktu (degvielas) izlietojums savam patēriņam, citiem mērķiem

Naftas produktu (degvielas)	2025. gada 3 mēneši	2026. gada 3 mēneši	Starpība	Izmaiņas %
Realizētā produkcija (t), tai skaitā	2 964	3 907	943	31,8
Benzīns	375	526	151	40,3
- t.sk. benzīns bio	24	27	3	12,5
Dīzeļdegviela*	643	2 025	1 382	-
Biodīzeļdegviela (100%)	4	0	-4	-
Petroleja	13	12	-1	-7,7
Autogāze	106	114	8	7,5
Kurināmā gāze	103	263	160	-
Citi	1 720	967	-753	-43,8

3. Pamatdati par naftas produktu (degvielas) nosūtīšanu atliktajā nodokļu maksāšanas režīmā
(t.sk. izlaists patēriņam, pēc tam nosūtīts) (4.1. Nosūtīts uz citu ES dalībvalsti+ 4.2. Eksportēts)

Naftas produktu (degvielas)	2025. gada 3 mēneši	2026. gada 3 mēneši	Starpība	Izmaiņas %
Kopā (t), tai skaitā	455 907	349 762	-106 145	-23,3
Benzīns	289 006	133 422	-155 584	-53,8
- t.sk. benzīns bio	1 930	1 165	-764	-39,6
Dīzeļdegviela*	21 627	21 345	-282	-1,3
Biodīzeļdegviela (100%)	36 961	34 988	-1 973	-5,3
Petroleja	121	173	52	43,0
Sašķīdinātā naftas gāze	45 708	90 645	44 938	98,3
Citi	62 460	69 190	6 729	10,8

3.1. Nosūtīts uz citu ES dalībvalsti

Naftas produktu (degvielas)	2025. gada 3 mēneši	2026. gada 3 mēneši	Starpība	Izmaiņas %
Nosūtīts citai ES dalībvalstij (t), tai skaitā	121 762	184 617	62 855	51,6
Benzīns	1 999	11 929	9 930	-
- t.sk. benzīns bio	1 930	1 165	-764	-39,6
Dīzeļdegviela*	15 568	12 718	-2 850	-18,3
Biodīzeļdegviela (100%)	36 961	34 988	-1 973	-5,3
Petroleja	120	173	53	44,2
Sašķīdinātā naftas gāze	36 199	81 197	44 998	-
Degviela	25	0	-25	-
Citi	30 890	43 612	12 722	41,2

3.2. Eksportēts

Naftas produktu (degvielas)	2025. gada 3 mēneši	2026. gada 3 mēneši	Starpība	Izmaiņas %
Eksportam (t), tai skaitā	334 145	165 146	-169 000	-50,6
Benzīns	287 007	121 493	-165 514	-57,7
Dīzeļdegviela*	6 059	8 627	2 568	42,4
Sašķīdinātā naftas gāze	9 509	9 448	-60	-0,6
Petroleja	1	0	-1	-
Citi	31 570	25 578	-5 993	-19,0

* t.sk. dīzeļdegviela bio, marķētā dīzeļdegviela, marķētā dīzeļdegviela bio

** t.sk. dīzeļdegviela lauksaimniekiem bio

NAFTAS PRODUKTU (DEGVIELAS) APRĪTE 2026. gada marts

1. Pamatdati par naftas produktu (degvielas) kopējo NODOŠANU PATĒRĪNAM (1.1. Ražots un nodots patēriņam +1.2. nodots patēriņam)

Naftas produktu (degvielas)	2025. gada marts	2026. gada marts	Starpība	Izmaiņas %
Nodots patēriņam (t), tai skaitā	112 751	116 604	3 853	3,4
Benzīns	13 069	15 088	2 019	15,4
- t.sk. benzīns bio	10 976	12 585	1 609	14,7
Dīzeļdegviela*	78 268	78 887	619	0,8
Biodīzeļdegviela (100%)	15	70	55	-
Dīzeļdegviela lauksaimniekiem**	10 749	11 104	355	3,3
Petroleja	4 452	4 713	261	5,9
Autogāze	1 959	1 713	-246	-12,6
Kurināmā gāze	3 558	4 554	996	28,0
Degviela	104	116	12	11,5
Citi	577	359	-218	-37,8

1.1. Pamatdati par naftas produktu (degvielas) RAŽOŠANU (naftas produktu (degvielas) ražošana, sajaukšana, apstrāde, pārstrāde un fasēšana)

Naftas produktu (degvielas)	2025. gada marts	2026. gada marts	Starpība	Izmaiņas %
Saražots (t), tai skaitā	112 210	112 006	-204	-0,2
Benzīns	10 837	11 165	328	3,0
- t.sk. benzīns bio	9 771	10 010	239	2,4
Dīzeļdegviela*	76 149	74 423	-1 726	-2,3
Biodīzeļdegviela (100%)	5 503	8 417	2 914	53,0
Petroleja	2	11	9	-
Sašķidrinātā naftas gāze	7 955	2 929	-5 026	-63,2
Degviela	24	0	-24	-
Citi	11 740	15 061	3 321	28,3
Nodots patēriņam (t), tai skaitā	80 292	79 431	-861	-1,1
Benzīns	9 580	10 766	1 186	12,4
- t.sk. benzīns bio	8 582	9 609	1 027	12,0
Dīzeļdegviela*	57 971	58 072	101	0,2
Biodīzeļdegviela (100%)	11	70	59	-
Dīzeļdegviela lauksaimniekiem**	9 522	8 549	-973	-10,2
Petroleja	2	19	17	-
Autogāze	1 257	287	-970	-77,2
Kurināmā gāze	1 927	1 653	-274	-14,2
Citi	22	15	-7	-31,8

1.2. Pamatdati par naftas produktu (degvielas) NODOŠANU PATĒRĪNAM

Naftas produktu (degvielas)	2025. gada marts	2026. gada marts	Starpība	Izmaiņas %
Nodots patēriņam (t), tai skaitā	32 459	37 173	4 714	14,5
Benzīns	3 489	4 322	833	23,9
- t.sk. benzīns bio	2 394	2 976	582	24,3
Dīzeļdegviela*	20 297	20 815	518	2,6
Biodīzeļdegviela (100%)	4	0	-4	-
Dīzeļdegviela lauksaimniekiem**	1 227	2 555	1 328	-
Petroleja	4 450	4 694	244	5,5
Autogāze	702	1 426	724	-
Kurināmā gāze	1 631	2 901	1 270	77,9
Degviela	104	116	12	11,5
Citi	555	344	-211	-38,0

2. Naftas produktu (degvielas) KOPEJĀ REALIZĀCIJA (2.1.+2.2.+2.3.+2.4.)

Naftas produktu (degvielas)	2025. gada marts	2026. gada marts	Starpība	Izmaiņas %
Kopā (t), tai skaitā	110 906	114 200	3 294	3,0
Benzīns	12 815	14 446	1 631	12,7
- t.sk. benzīns bio	10 730	11 998	1 268	11,8
Biobenzīns (E85)	4	4	0	-
Dīzeļdegviela*	77 113	77 489	376	0,5
Biodīzeļdegviela (100%)	23	47	24	-
Dīzeļdegviela lauksaimniekiem**	10 399	10 799	400	3,8
Petroleja	4 437	4 712	275	6,2
Autogāze	1 927	1 693	-234	-12,1
Kurināmā gāze	3 518	4 542	1 024	29,1
Degvielleļļa	104	116	12	11,5
Citi	566	352	-214	-37,8

2.1. MAZUMTIRDZNIECĪBĀ realizētā produkcija

Naftas produktu (degvielas)	2025. gada marts	2026. gada marts	Starpība	Izmaiņas %
Realizētā produkcija (t), tai skaitā	78 921	81 372	2 451	3,1
Benzīns	12 683	14 050	1 367	10,8
- t.sk. benzīns bio	10 710	11 969	1 259	11,8
Biobenzīns (E85)	4	4	0	-
Dīzeļdegviela*	63 229	63 766	537	0,8
Biodīzeļdegviela (100%)	19	39	20	-
Petroleja	1	0	-1	-
Dīzeļdegviela lauksaimniekiem**	1 235	2 030	795	64,4
Autogāze	1 750	1 483	-267	-15,3

2.2. LIETOTĀJIEM (vairumtirdzniecībā) realizētā produkcija

Naftas produktu (degvielas)	2025. gada marts	2026. gada marts	Starpība	Izmaiņas %
Realizētā produkcija (t), tai skaitā	28 713	29 155	442	1,5
Benzīns	20	101	81	-
- t.sk. benzīns bio	12	20	8	66,7
Dīzeļdegviela*	11 325	10 834	-491	-4,3
Biodīzeļdegviela (100%)	0	8	8	-
Dīzeļdegviela lauksaimniekiem**	9 164	8 769	-395	-4,3
Petroleja	4 435	4 710	275	6,2
Autogāze	146	172	26	17,8
Kurināmā gāze	3 496	4 430	934	26,7
Degvielleļļa	104	116	12	11,5
Citi	23	15	-8	-34,8

2.3. MARKĒTĀS dīzeļdegvielas realizācija (t.sk. bio vismaz 5%)

Naftas produktu (degvielas)	2025. gada marts	2026. gada marts	Starpība	Izmaiņas %
Kopā (t), tai skaitā	2 354	2 345	-9	-0,4
- Fiziskām personām	218	240	22	10,1
- Juridiskām personām	1 133	1 235	102	9,0
- Kuģu apgāde	654	591	-63	-9,6
- Izmantošanai brīvistās un brīvajās zonās	349	279	-70	-20,1

2.4. Naftas produktu (degvielas) izlietojums savam patēriņam, citiem mērķiem

Naftas produktu (degvielas)	2025. gada marts	2026. gada marts	Starpība	Izmaiņas %
Realizētā produkcija (t), tai skaitā	919	1 328	409	44,5
Benzīns	112	295	183	-
- t.sk. benzīns bio	8	9	1	12,5
Dīzeļdegviela*	205	544	339	-
Biodīzeļdegviela (100%)	4	0	-4	-
Petroleja	2	2	0	-
Autogāze	31	38	7	22,6
Kurināmā gāze	22	112	90	-
Citi	543	337	-206	-37,9

3. Pamattati par naftas produktu (degvielas) nosūtīšanu atliktajā nodokļu maksāšanas režīmā
(t.sk. izlaists patēriņam, pēc tam nosūtīts) (4.1. Nosūtīts uz citu ES dalībvalsti+ 4.2. Eksportēts)

Naftas produktu (degvielas)	2025. gada marts	2026. gada marts	Starpība	Izmaiņas %
Kopā (t), tai skaitā	136 588	178 992	42 404	31,0
Benzīns	80 228	101 838	21 610	26,9
- t.sk. benzīns bio	1 085	289	-796	-73,4
Dīzeļdegviela*	8 257	5 539	-2 718	-32,9
Biodīzeļdegviela (100%)	9 579	12 092	2 513	26,2
Sašķīdinātā naftas gāze	15 416	32 129	16 713	-
Citi	22 963	27 394	4 431	19,3

3.1. Nosūtīts uz citu ES dalībvalsti

Naftas produktu (degvielas)	2025. gada marts	2026. gada marts	Starpība	Izmaiņas %
Nosūtīts citai ES dalībvalstij (t), tai skaitā	39 938	69 114	29 176	73,1
Benzīns	1 116	10 957	9 841	-
- t.sk. benzīns bio	1 085	289	-796	-73,4
Dīzeļdegviela*	6 105	3 799	-2 306	-37,8
Biodīzeļdegviela (100%)	9 579	12 092	2 513	26,2
Petroleja	120	0	-120	-
Sašķīdinātā naftas gāze	10 726	26 870	16 144	-
Degviela	25	0	-25	-
Citi	12 267	15 396	3 129	25,5

3.2. Eksportēts

Naftas produktu (degvielas)	2025. gada marts	2026. gada marts	Starpība	Izmaiņas %
Eksportam (t), tai skaitā	96 650	109 878	13 228	13,7
Benzīns	79 112	90 881	11 769	14,9
Dīzeļdegviela*	2 152	1 740	-412	-19,1
Sašķīdinātā naftas gāze	4 690	5 259	569	12,1
Citi	10 696	11 998	1 302	12,2

* t.sk. dīzeļdegviela bio, marķētā dīzeļdegviela, marķētā dīzeļdegviela bio

** t.sk.dīzeļdegviela lauksaimniekiem bio

**Lielākie komersanti pēc patēriņam nodotā naftas
produktu (degvielas) apjoma 2026. gada 3 mēnešos**

1. NESTE LATVIJA SIA
2. CIRCLE K LATVIA SIA
3. PIRMAS SIA
4. VIRŠI-A AS
5. ORLEN LATVIJA SIA
6. STRAUJUPĪTE SIA
7. GULFSTREAM OIL SIA
8. ASTARTE-NAFTA SIA
9. INTERGAZ SIA
10. KOOL LATVIJA SIA

**Lielākie komersanti pēc mazumtirdzniecībā realizētā
degvielas apjoma 2026. gada 3 mēnešos**

1. NESTE LATVIJA SIA
2. CIRCLE K LATVIA SIA
3. VIADA BALTIJA AS
4. VIRŠI-A AS
5. KOOL LATVIJA SIA
6. NX RETAIL SIA
7. PRAX CW SIA
8. AUGSTCELTNE SIA
9. ASTARTE-NAFTA SIA
10. INGRID A SIA