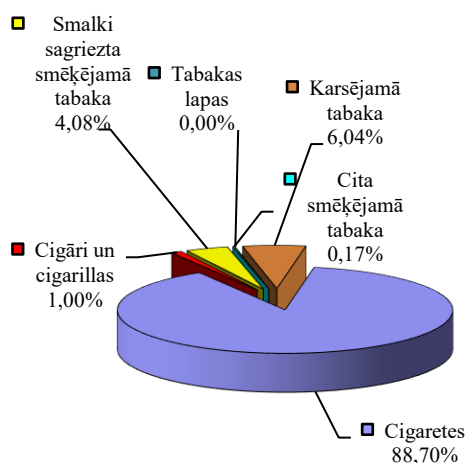


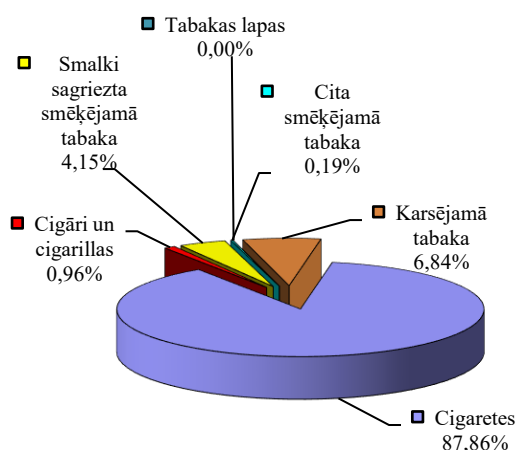
Aprēķinātā akcīzes nodokļa struktūra par tabakas izstrādājumiem (tūkst. EUR) 2026.gada 3 mēnešos

Tabakas izstrādājumu veids	2025.gada 3 mēnešos	2026.gada 3 mēnešos	Izmaiņa	
			tūkst. EUR	%
Cigaretes	58 100	55 483	-2 617	-4,5
Cigāri un cigarillas	658	608	-50	-7,6
Smalki sagriezta smēķējamā tabaka	2 674	2 618	-56	-2,1
Cita smēķējamā tabaka	112	118	6	4,9
Tabakas lapas	0	2	2	-
Karsējamā tabaka	3 960	4 319	360	9,1
Kopā	65 504	63 147	-2 357	-3,6

Aprēķinātā akcīzes nodokļa struktūra*
 (% no EUR) 2025.gada 3 mēnešos



Aprēķinātā akcīzes nodokļa struktūra*
 (% no EUR) 2026.gada 3 mēnešos



Aprēķinātā akcīzes nodokļa struktūra par tabakas izstrādājumiem (tūkst. EUR) 2026.gada marts

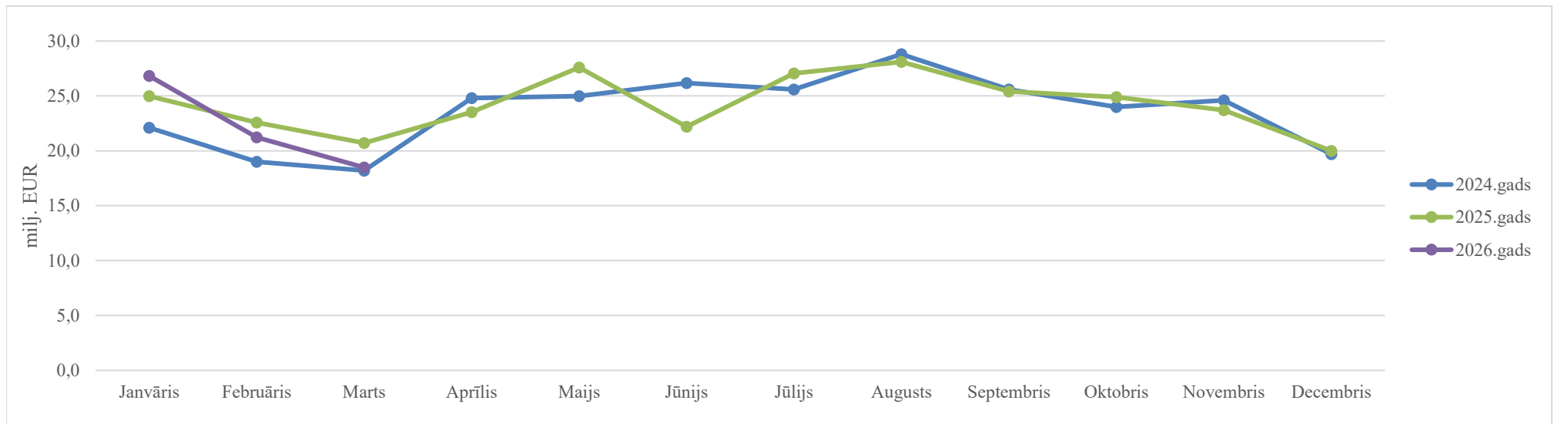
Tabakas izstrādājumu veids	2025.gada marts	2026.gada marts	Izmaiņa	
			tūkst. EUR	%
Cigaretes	20 785	22 255	1 471	7,1
Cigāri un cigarillas	250	240	-10	-4,0
Smalki sagriezta smēķējamā tabaka	970	1 082	112	11,5
Cita smēķējamā tabaka	42	41	-1	-1,4
Tabakas lapas	0	0	0	-
Karsējamā tabaka	1 689	1 601	-88	-5,2
Kopā	23 735	25 219	1 484	6,3

* Pamatojoties uz Akcīzes nodokļa deklarācijās aprēķināto akcīzes nodokli
 (neiekļaujot muitā aprēķināto akcīzes nodokļa maksājumu summas)

Pielikumos apkopota informācija atbilstoši VID informācijas sistēmās iesniegtajiem dokumentiem uz datu apkopošanas brīdi. Informācija turpmākajās publikācijās var tikt precizēta.

**Iekasētais akcīzes nodoklis par tabakas izstrādājumiem
Pēc Valsts kases datiem (milj. EUR)**

Periods	Janvāris	Februāris	Marts	Aprīlis	Maijs	Jūnijs	Jūlijs	Augusts	Septembris	Oktobris	Novembris	Decembris	3 mēnešos
2024.gads	22,1	19,0	18,2	24,8	25,0	26,2	25,6	28,8	25,6	24,0	24,6	19,7	59,3
2025.gads	25,0	22,6	20,7	23,5	27,6	22,2	27,1	28,1	25,4	24,9	23,7	20,0	68,3
2026.gads	26,8	21,2	18,5										66,5
Izmaiņa 2026/2025	7,3%	-6,0%	-10,7%		-	-	-	-	-	-	-	-	-2,6%



Akcīzes nodokļa likmju izmaiņas tabakas izstrādājumiem

Tabakas izstrādājumu veids	no 2021.gada 1.marta	no 2022.gada 1.janvāra	no 2023.gada 1.janvāra	no 2024.gada 1.marta	no 2025.gada 1.janvāra	no 2026.gada 1.janvāra
	EUR					
Cigaretes (par 1000 cigaretēm)	92,50+15%*, bet ne mazāk kā 121,40 euro par 1000 cigaretēm	98,00+15%*, bet ne mazāk kā 128,40 euro par 1000 cigaretēm	104,00+15%*, bet ne mazāk kā 135,90 euro par 1000 cigaretēm	119,60+15%*, bet ne mazāk kā 156,30 euro par 1000 cigaretēm	131,60+15%*, bet ne mazāk kā 171,90 euro par 1000 cigaretēm	144,80+15%*, bet ne mazāk kā 189,10 euro par 1000 cigaretēm
Cigāri un cigarillas (par 1000 gab.)	104,7	115,2	126,7	164,7	202,7	240
Smalki sagriezta tabaka cigarešu uztīšanai (par 1000 g)	80,25	85,9	91,9	105,7	116,3	127,9
Cita smēķējamā tabaka (par 1000 g)						
Tabakas lapas (par 1000 g)						
Karsējamā tabaka (par 1000 g)	160	207	218	251	276	304

* procenti no maksimālās mazumtirdzniecības cenas

TABAKAS IZSTRĀDĀJUMU APRĪTE 2026.gada 3 mēnešos

Pamatt dati par cigarešu IZCELSMI

1.tabula

Tabakas izstrādājumu:	2025.gada 3 mēnešos	2026.gada 3 mēnešos	Izmaiņas	Izmaiņas %
Saražoto cigarešu apjoms (tūkst.gab.)	0	0	0	-
Ievests, importēts Latvijā:				
Cigaretēs (tūkst.gab.)	809 553	784 594	-24 959	-3,1
Cigāri un cigarillas (tūkst.gab.)	14 626	8 285	-6 341	-43,4
Smēķējamā tabaka (kg)	45 577	26 197	-19 381	-42,5
Karsējamā tabaka (kg)	21 323	18 777	-2 546	-11,9
Tabakas lapas (kg)	0	0	0	-

Pamatt dati par patēriņam Latvijā nodotajiem tabakas izstrādājumiem

2.tabula

Tabakas izstrādājumu:	2025.gada 3 mēnešos	2026.gada 3 mēnešos	Izmaiņas	Izmaiņas %
Patēriņam Latvijā nodotais apjoms, tai skaitā:				
Cigaretēs (tūkst.gab.)	336 130	279 416	-56 714	-16,9
Cigāri un cigarillas (tūkst.gab.)	3 237	2 533	-704	-21,8
Smēķējamā tabaka (kg)	23 941	20 397	-3 544	-14,8
Karsējamā tabaka (kg)	14 416	14 473	57	0,4
Tabakas lapas (kg)	0	12	12	-
Mazumtirdzniecībai novirzītās produkcijas daudzums:				
Cigaretēs (tūkst.gab.)	330 908	280 814	-50 094	-15,1
Cigāri un cigarillas (tūkst.gab.)	3 409	2 387	-1 022	-30,0
Smēķējamā tabaka (kg)	23 415	20 124	-3 291	-14,1
Karsējamā tabaka (kg)	20 681	13 579	-7 102	-34,3
Tabakas lapas (kg)	0	12	12	-
Kuģu, lidmašīnu un beznodokļu veikalos apgāde:				
Cigaretēs (tūkst.gab.)	14 130	12 038	-2 092	-14,8
Cigāri un cigarillas (tūkst.gab.)	1	1	0	27,9
Smēķējamā tabaka (kg)	660	565	-95	-14,4
Karsējamā tabaka (kg)	175	323	148	84,2
Tabakas lapas (kg)	0	0	0	-

Pamatt dati par tabakas izstrādājumu IZVEŠANU no Latvijas

3.tabula

Tabakas izstrādājumu:	2025.gada 3 mēnešos	2026.gada 3 mēnešos	Izmaiņas	Izmaiņas %
Uz citām valstīm izvestās				
Cigaretēs (tūkst.gab.)	396 851	454 658	57 807	14,6
Cigāri un cigarillas (tūkst.gab.)	6 392	7 970	1 578	24,7
Smēķējamā tabaka (kg)	28 276	12 785	-15 491	-54,8
Karsējamā tabaka (kg)	5 495	5 499	4	0,1
Tabakas lapas (kg)	0	0	0	-
Nosūtīts citai ES dalībvalstij:				
Cigaretēs (tūkst.gab.)	316 341	346 228	29 887	9,4
Cigāri un cigarillas (tūkst.gab.)	6 379	7 926	1 547	24,3
Smēķējamā tabaka (kg)	12 001	12 785	784	6,5
Karsējamā tabaka (kg)	5 443	5 499	55	1,0
Tabakas lapas (kg)	0	0	0	-
Eksportēts:				
Cigaretēs (tūkst.gab.)	80 510	108 430	27 920	34,7
Cigāri un cigarillas (tūkst.gab.)	13	44	31	-
Smēķējamā tabaka (kg)	16 275	0	-16 275	-
Karsējamā tabaka (kg)	51	0	-51	-
Tabakas lapas (kg)	0	0	0	-

TABAKAS IZSTRĀDĀJUMU APRĪTE 2026.gada marts

Pamatdati par cigarešu IZCELSMI

1.tabula

Tabakas izstrādājumu:	2025.gada marts	2026.gada marts	Izmaiņas	Izmaiņas %
Saražoto cigarešu apjoms (tūkst.gab.)	0	0	0	-
Ievests, importēts Latvijā:				
Cigaretēs (tūkst.gab.)	301 330	282 942	-18 388	-6,1
Cigāri un cigarillas (tūkst.gab.)	5 518	600	-4 918	-89,1
Smēķējamā tabaka (kg)	18 522	10 326	-8 197	-44,3
Karsējamā tabaka (kg)	7 607	6 635	-971	-12,8
Tabakas lapas (kg)	0	0	0	-

Pamatdati par patēriņam Latvijā nodotajiem tabakas izstrādājumiem

2.tabula

Tabakas izstrādājumu:	2025.gada marts	2026.gada marts	Izmaiņas	Izmaiņas %
Patēriņam Latvijā nodotais apjoms, tai skaitā:				
Cigaretēs (tūkst.gab.)	120 183	112 047	-8 136	-6,8
Cigāri un cigarillas (tūkst.gab.)	1 224	999	-226	-18,4
Smēķējamā tabaka (kg)	8 700	8 383	-317	-3,6
Karsējamā tabaka (kg)	6 069	5 457	-612	-10,1
Tabakas lapas (kg)	0	0	0	-
Mazumtirdzniecībai novirzītās produkcijas daudzums:				
Cigaretēs (tūkst.gab.)	113 477	109 082	-4 396	-3,9
Cigāri un cigarillas (tūkst.gab.)	1 108	952	-156	-14,1
Smēķējamā tabaka (kg)	7 972	7 695	-277	-3,5
Karsējamā tabaka (kg)	6 990	5 097	-1 893	-27,1
Tabakas lapas (kg)	0	0	0	-
Kuģu, lidmašīnu un beznodokļu veikalu apgāde:				
Cigaretēs (tūkst.gab.)	4 990	4 025	-965	-19,3
Cigāri un cigarillas (tūkst.gab.)	0	0	0	-
Smēķējamā tabaka (kg)	211	191	-21	-9,7
Karsējamā tabaka (kg)	3	95	93	-
Tabakas lapas (kg)	0	0	0	-

Pamatdati par tabakas izstrādājumu IZVEŠANU no Latvijas

3.tabula

Tabakas izstrādājumu:	2025.gada marts	2026.gada marts	Izmaiņas	Izmaiņas %
Uz citām valstīm izvestās produkcijas apjoms:				
Cigaretēs (tūkst.gab.)	133 065	136 413	3 348	2,5
Cigāri un cigarillas (tūkst.gab.)	779	26	-754	-96,7
Smēķējamā tabaka (kg)	19 894	3 972	-15 922	-80,0
Karsējamā tabaka (kg)	1 756	1 284	-471	-26,8
Tabakas lapas (kg)	0	0	0	-
Nosūtīts citai ES dalībvalstij:				
Cigaretēs (tūkst.gab.)	104 285	101 123	-3 162	-3,0
Cigāri un cigarillas (tūkst.gab.)	766	8	-758	-99,0
Smēķējamā tabaka (kg)	3 619	3 972	353	9,7
Karsējamā tabaka (kg)	1 756	1 284	-471	-26,8
Tabakas lapas (kg)	0	0	0	-
Eksporētās:				
Cigaretēs (tūkst.gab.)	28 780	35 290	6 510	22,6
Cigāri un cigarillas (tūkst.gab.)	13	18	5	37,5
Smēķējamā tabaka (kg)	16 275	0	-16 275	-
Karsējamā tabaka (kg)	0	0	0	-
Tabakas lapas (kg)	0	0	0	-

Populārākās cigaretes

pēc patēriņam Latvijā nodotā apjoma

2026.gada 3 mēnešos

Nr.p.k.	Cigarešu marka
1.	WINSTON
2.	MARLBORO
3.	LD
4.	CHESTERFIELD
5.	KENT
6.	L&M
7.	CAINES
8.	CAMEL
9.	ROTHMANS
10.	PARLIAMENT

Lielākie komersanti pēc patēriņam Latvijā nodotā

tabakas izstrādājumu apjoma

2026.gada 3 mēnešos

Nr.p.k.	Komersanta nosaukums
---------	----------------------

cigarešu apjoma

1.	BALTIC SALES NETWORK SIA
2.	PHILIP MORRIS LATVIA SIA
3.	MV GROUP DISTRIBUTION LV SIA

cigāru un cigarillu apjoma

1.	PHILIP MORRIS LATVIA SIA
2.	RASTA 1 SIA
3.	TGN SIA

smēķējamās/ karsējamās tabakas apjoma

1.	BALTIC SALES NETWORK SIA
2.	PHILIP MORRIS LATVIA SIA
3.	TGN SIA

Elektroniskajās smēķēšanas ierīcēs izmantojamo šķidrumu, tā sagatavošanas sastāvdaļu (e-šķidrumi) aprīte

1. Nodots patēriņam Latvijā, mililitri

Periods	Janvāris	Februāris	Marts	Aprīlis	Maijs	Jūnijs	Jūlijs	Augusts	Septembris	Oktobris	Novembris	Decembris	3 mēnešos
2024.gads	4 304 042,0	3 898 117,5	4 211 268,2	4 537 555,2	4 470 748,4	4 319 245,2	5 154 683,2	4 460 217,8	4 474 328,7	3 895 260,6	3 990 464,0	2 722 514,0	12 413 427,7
2025.gads	2 435 828,8	2 317 194,0	2 510 179,6	2 933 130,0	2 215 386,0	2 284 686,8	2 187 889,6	2 297 312,2	2 152 721,0	2 534 238,4	2 303 868,7	2 888 809,9	7 263 202,4
2026.gads	1 817 405,8	2 397 392,2	2 185 832,0										6 400 630,0
<i>Izmaiņa 2026/2025</i>	<i>-25,4%</i>	<i>3,5%</i>	<i>-12,9%</i>	<i>-</i>	<i>-</i>	<i>-</i>	<i>-</i>	<i>-</i>	<i>-</i>	<i>-</i>	<i>-</i>	<i>-</i>	<i>-11,9%</i>

2. Aprēķinātais akcīzes nodoklis*, euro

Periods	Janvāris	Februāris	Marts	Aprīlis	Maijs	Jūnijs	Jūlijs	Augusts	Septembris	Oktobris	Novembris	Decembris	3 mēnešos
2024.gads	860 808,4	779 623,5	1 010 704,4	1 089 013,3	1 072 979,6	1 036 618,9	1 237 124,0	1 070 452,3	1 073 838,9	934 862,5	957 711,4	653 403,4	2 651 136,3
2025.gads	706 390,4	671 986,3	727 952,1	850 607,7	642 461,9	662 559,2	634 488,0	666 220,5	624 289,1	734 929,1	668 121,9	837 754,9	2 106 328,7
2026.gads	636 092,0	839 087,3	765 041,2										2 240 220,5
<i>Izmaiņa 2026/2025</i>	<i>-10,0%</i>	<i>24,9%</i>	<i>5,1%</i>	<i>-</i>	<i>-</i>	<i>-</i>	<i>-</i>	<i>-</i>	<i>-</i>	<i>-</i>	<i>-</i>	<i>-</i>	<i>6,4%</i>

*Informācija apkopota atbilstoši nodokļa maksātāju deklarētai informācijai Akcīzes nodokļa deklarācijās uz datu apkopošanas brīdi (neiekļaujot muitā aprēķināto akcīzes nodokļa maksājumu summas).
 Informācija turpmākajās publikācijās var tikt precizēta.*

Tabakas aizstājējproduktu aprīte

1. Nodots patēriņam Latvijā, grami

Periods	Janvāris	Februāris	Marts	Aprīlis	Maijs	Jūnijs	Jūlijs	Augusts	Septembris	Oktobris	Novembris	Decembris	3 mēnešos
2024.gads	3 086 604,3	2 575 891,0	2 603 490,0	3 158 505,2	3 177 235,4	2 581 808,4	2 863 631,1	2 269 059,3	3 466 755,2	2 749 500,1	1 732 550,8	1 481 552,4	8 265 985,3
2025.gads	945 858,6	1 013 055,6	979 024,6	1 287 153,8	1 056 637,2	1 483 514,2	2 266 689,9	1 967 992,0	1 232 145,3	1 293 940,7	1 425 585,7	1 604 303,0	2 937 938,8
2026.gads	1 230 709,2	1 128 466,4	1 436 067,2										3 795 242,9
Izmaiņa 2026/2025	30,1%	11,4%	46,7%	-	-	-	-	-	-	-	-	-	29,2%

2. Aprēķinātais akcīzes nodoklis*, euro

Periods	Janvāris	Februāris	Marts	Aprīlis	Maijs	Jūnijs	Jūlijs	Augusts	Septembris	Oktobris	Novembris	Decembris	3 mēnešos
2024.gads	370 392,7	309 106,9	359 281,8	435 873,9	438 458,7	356 289,8	395 181,3	313 130,3	478 412,3	379 431,0	239 092,0	204 454,2	1 038 781,5
2025.gads	143 581,3	153 781,8	148 615,9	195 389,9	160 397,5	225 197,5	344 083,6	298 741,2	187 039,6	196 420,2	216 403,9	243 533,2	445 979,1
2026.gads	215 374,1	197 481,6	251 311,8										664 167,6
Izmaiņa 2026/2025	50,0%	28,4%	69,1%	-	-	-	-	-	-	-	-	-	48,9%

*Informācija apkopota atbilstoši nodokļa maksātāju deklarētai informācijai Akcīzes nodokļa deklarācijās uz datu apkopošanas brīdi (neiekļaujot muiņā aprēķināto akcīzes nodokļa maksājumu summas).
 Informācija turpmākajās publikācijās var tikt precizēta.*