




CERTEX elektronisko dokumentu vai to papīra versiju norādīšana muitas deklarācijās


! Aizpildot muitas deklarācijas, ir svarīgi norādīt **pareizus** Pārtikas un veterinārā dienesta (PVD) izsniegto dokumentu veida kodus.


Kādi PVD dokumentu kodi jānorāda muitas deklarācijās?


 **C085** – Vienotais sanitārais ieviešanas dokuments augiem un augu produktiem (**VSID-AP**) (kā tas parādīts Komisijas Īstenošanas regulas (ES) 2019/1715 II pielikuma 2. daļas C iedaļā (OV L 261)). “CHEDPP” dokumenta numura sākumā, piemēram, CHEDPP.LV.2026.000XXXX.

 **C640** – Vienotais sanitārais ieviešanas dokuments dzīvniekiem (**VSID-DZ**) (kā tas parādīts Komisijas Īstenošanas regulas (ES) 2019/1715 II pielikuma 2. daļas A iedaļā (OV L 261)). “CHEDA” dokumenta numura sākumā, piemēram, CHEDA.LV.2026.000XXXX.

 **C644** – Bioloģisko produktu inspekcijas sertifikāts (**COI**). “COI” dokumenta numura sākumā, piemēram, COI.KZ.2026.0000XXX.

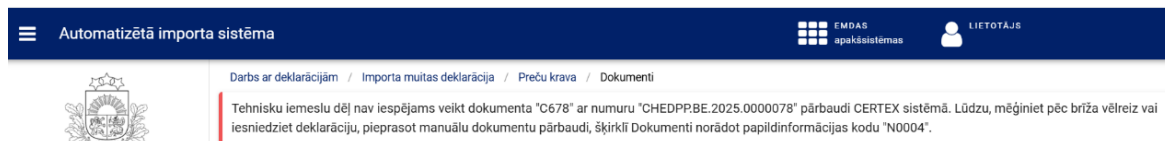
 **C646** – (NOA) Paziņojums par tādu noteiktu preču ierašanos, kuras ievie Savienībā un uz kurām neattiecas Regulas (ES) 2017/625 47. un 48. pants (**NOA**) (Komisijas Deleģētā regula (ES) 2024/2104). “NOA” dokumenta sākumā, piemēram, NOA.LV.2026.000XXXX.

 **C678** – (CHEDD) Vienotais sanitārais ieviešanas dokuments barībai un pārtikai, kas nav dzīvnieku izcelsmes barība un pārtika (**VSID-D**) (kā tas parādīts Komisijas Īstenošanas regulas (ES) 2019/1715 II pielikuma 2. daļas D iedaļā (OV L 261)); MK 21.01.2020. noteikumi Nr. 46 “Prasības un robežkontroles kārtība tādai no trešajām valstīm ievadamajai pārtikai un saskarei ar pārtiku paredzētajiem materiāliem un izstrādājumiem, kam nepiemēro oficiālo robežkontroli” (LV 16, 23.01.2020.). “CHEDD” dokumenta sākumā, piemēram, CHEDD.LV.2026.0000XXX.

 **N853** – (CHEDP) Vienotais sanitārais ieviešanas dokuments produktiem (**VSID-P**) (kā tas parādīts Komisijas Īstenošanas regulas (ES) 2019/1715 II pielikuma 2. daļas B iedaļā (OV L 261)). “CHEDP” dokumenta sākumā, piemēram, CHEDP.LV.2026.000XXXX.

Ko darīt, ja tehnisku iemeslu dēļ nav iespējama PVD dokumentu elektroniska pārbaude?

Ja, aizpildot muitas deklarāciju, redzat šādu paziņojumu, tas nozīmē, ka tehnisku iemeslu dēļ nav iespējama deklarācijā norādīto PVD dokumentu elektroniska pārbaude.



The screenshot shows the 'Automatizētā importa sistēma' (Automated import system) interface. The breadcrumb trail is 'Darbs ar deklarācijām / Importa muitas deklarācija / Preču krava / Dokumenti'. A red-bordered message box contains the text: 'Tehnisku iemeslu dēļ nav iespējams veikt dokumenta "C678" ar numuru "CHEDPPBE.2025.0000078" pārbaudi CERTEX sistēmā. Lūdzu, mēģiniet pēc brīža vēlreiz vai iesniedziet deklarāciju, pieprasot manuālu dokumentu pārbaudi, šķirkli Dokumenti norādot papildinformācijas kodu "N0004".'

Šādos gadījumos gan importa, gan eksporta muitas deklarācijās var izmantot kodu **“N0004 - CERTEX dokumenta manuāla pārbaude vai papīra versijas izmantošana”**.

Svarīgi!

Ja muitas deklarācijā būs norādīts šis kods, jāņem vērā, ka:

- ! deklarācijai tiks veikta manuāla pārbaude,
 - ! nekorekti aizpildīts PVD dokuments nevar tikt uzskatīts par pamatu koda “N0004” izmantošanai,
 - ! muitas iestāde pieprasīs dokumentācijas sakārtošanu atbilstoši normatīvo aktu prasībām.
-