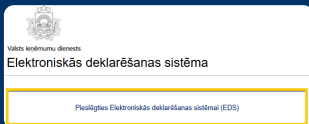


KĀ ANULĒT IZZIŅU DARBĪBAI AR AKCĪZES PRECĒM

1

Jāpieslēdzas EDS



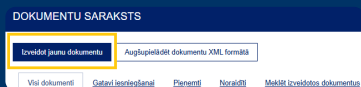
2

SADAĻĀ
"DOKUMENTI"



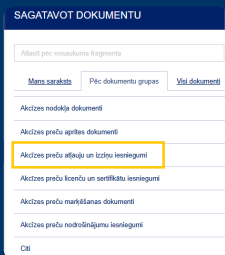
3

Uzspiediet pogu
"Izveidot jaunu dokumentu"



4

Izvēlieties dokumentu grupu
"Akcīzes preču atļauju un izziņu iesniegumi"



Izvēlieties izziņas veidu, kuru nepieciešams anulēt, piemēram, "Izziņa par tiesībām iegādāties iezīmētos (marķētos) naftas produktus (BF, BJ)"

5



6

Izvēlieties iesnieguma veidu “Iesniegums izziņas anulēšanai”

Iesniegums izziņas anulēšanai

7

Izvēlieties izziņu (izziņas numuru), kuru vēlaties anulēt

Izvēlieties izziņas nr.

Atpakaļ

Turpināt

8

Norādiet informāciju iesnieguma laukos:

- vēlamais anulēšanas datums
- Komentāri (ja vēlaties norādīt papildus informāciju par iesniegumu)

Vēlamais anulēšanas datums

Komentāri

9

Kad iesnieguma lauki aizpildīti uzspiediet pogu “Pārbaudīt un saglabāt”

Pārbaudīt un saglabāt

10

Iesniedziet iesniegumu izskatīšanai, nospiežot pogu “Iesniegt”

Iesniegt