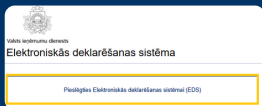


# KĀ SAŅEMT IZZIŅU NAFTAS PRODUKTU IZMANTOŠANAI DIVĒJĀDI VAI CITIEM MĒRĶIEM (NEVIS PAR DEGVIELU VAI KURINĀMO)

1 Jāpieslēdzas EDS



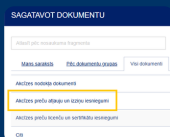
2 Sadaļā "DOKUMENTI"



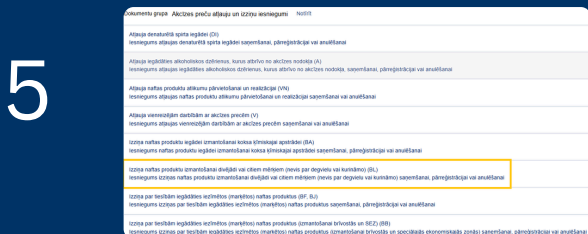
3 Uzspiediet pogu "Izveidot jaunu dokumentu"



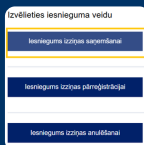
4 Izvēlieties dokumentu grupu "Akcīzes preču atļauju un izziņu iesniegumi"



5 Izvēlieties "Izziņa naftas produktu izmantošanai divējādi vai citiem mērķiem (nevis par degvielu vai kurināmo) (BL)"



6 Izvēlieties iesnieguma veidu "Saņemšanai"



Norādiet informāciju iesnieguma laukos:



7

- naftas produktu izmantošanas mērķi (ražošana, realizācija vai cits mērķis)
- darbības vietas adresi
- no klasifikatora izvēlieties nepieciešamā naftas produkta kombinētās nomenklatūras kodu

Pievienojiet dokumentus sadaļā **“Pievienotie dokumenti”**



8

Atzīmējiet:

**“Pirmo reizi”** - ja vēlaties saņemt izziņu pirmo reizi ar attiecīgo naftas produktu veidu

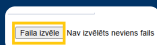
**“Atkārtoti”** - ja vēlaties saņemt izziņu atkārtoti (beidzies iepriekšējās izziņas derīguma termiņš)

Vai izziņa tiek saņemta pirmo reizi vai atkārtoti?

- Pirmo reizi  Atkārtoti

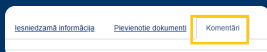
9

Lai pievienotu dokumentus, uzspiediet pogu **“Faila izvēle”** un pievienojiet atbilstošo failu



10

Ierakstiet komentāru sadaļā **“Komentāri”**, ja vēlaties sniegt papildus informāciju par iesniegumu vai pievienotajiem dokumentiem



11

Kad iesnieguma lauki aizpildīti uzspiediet pogu **“Pārbaudīt un saglabāt”**



12

Iesniedziet iesniegumu izskatīšanai, uzspiežot pogu **“Iesniegt”**

