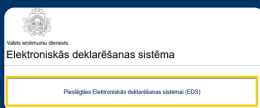


KĀ SAŅEMT IZZIŅU PAR TIESĪBĀM IEGĀDĀTIES IEZĪMĒTOS (MARĶĒTOS) NAFTAS PRODUKTUS (IZMANTOŠANAI BRĪVOSTĀS UN SEZ)

1

Jāpieslēdzas EDS



2

Sadaļā
"DOKUMENTI"



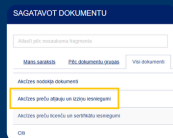
3

Uzspiediet pogu
"Izveidot jaunu dokumentu"



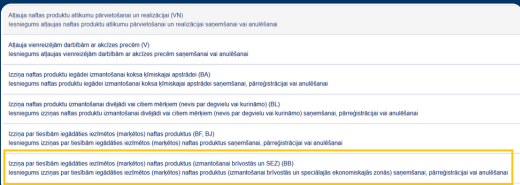
4

Izvēlieties dokumentu grupu
"Akcīzes preču atļauju un
izziņu iesniegumi"




Izvēlieties "Izziņa par tiesībām iegādāties iezīmētos (marķētos) naftas produktus (izmantošanai brīvostās un SEZ) (BB)"

5

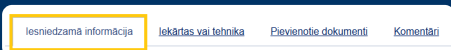


6

Izvēlieties iesnieguma veidu
"Saņemšanai"



Norādiet informāciju iesnieguma laukos:



7

- Adresi, kur atrodas tvertnes, kurās uzglabās iezīmētos (marķētos) naftas produktus (poga "pievienot")
- Ziņas par tvertnēm, kurās uzglabājami iezīmētie (marķētie) naftas produkti
- Informāciju par skaitītājiem (numurs un rādījums iesnieguma iesniegšanas dienā)

Norādiet informāciju iesnieguma laukos:

iesniedzamā informācija **Iekārtas vai tehnika** Pievienotie dokumenti Komentāri

8

- Adresi, kur iekārtas vai tehnika tiks izmantota (jānorāda visas adreses kurās iekārtas un tehnika tiks izmantota)
- Informāciju par iekārtām vai tehniku, kurā tiks izmantoti iezīmētie (marķētie) naftas produkti
- Faktiski nepieciešamo iezīmēto (marķēto) naftas produktu daudzumu (**litros**)

Pievienojiet dokumentus sadaļā **“Pievienotie dokumenti”**

iesniedzamā informācija Iekārtas vai tehnika **Pievienotie dokumenti** Komentāri

9

Atzīmējiet:

“Pirmo reizi” - ja vēlaties saņemt izziņu pirmo reizi
“Atkārtoti” - ja vēlaties saņemt izziņu atkārtoti (beidzies iepriekšējās izziņas derīguma termiņš)

Vai izziņa tiek saņemta pirmo reizi vai atkārtoti?*

Pirmo reizi Atkārtoti

10

Lai pievienotu dokumentus, uzspiediet pogu **“Faila izvēle”** un pievienojiet atbilstošo failu

Faila izvēle Nav izvēlēts neviena fails

11

Ierakstiet komentāru sadaļā **“Komentāri”**, ja vēlaties sniegt papildus informāciju par iesniegumu vai pievienotajiem dokumentiem

iesniedzamā informācija Iekārtas vai tehnika Pievienotie dokumenti **Komentāri**

12

Kad iesnieguma lauki aizpildīti uzspiediet pogu **“Pārbaudīt un saglabāt”**

Pārbaudīt un saglabāt

13

Iesniedziet iesniegumu izskatīšanai, uzspiežot pogu **“Iesniegt”**

Iesniegt