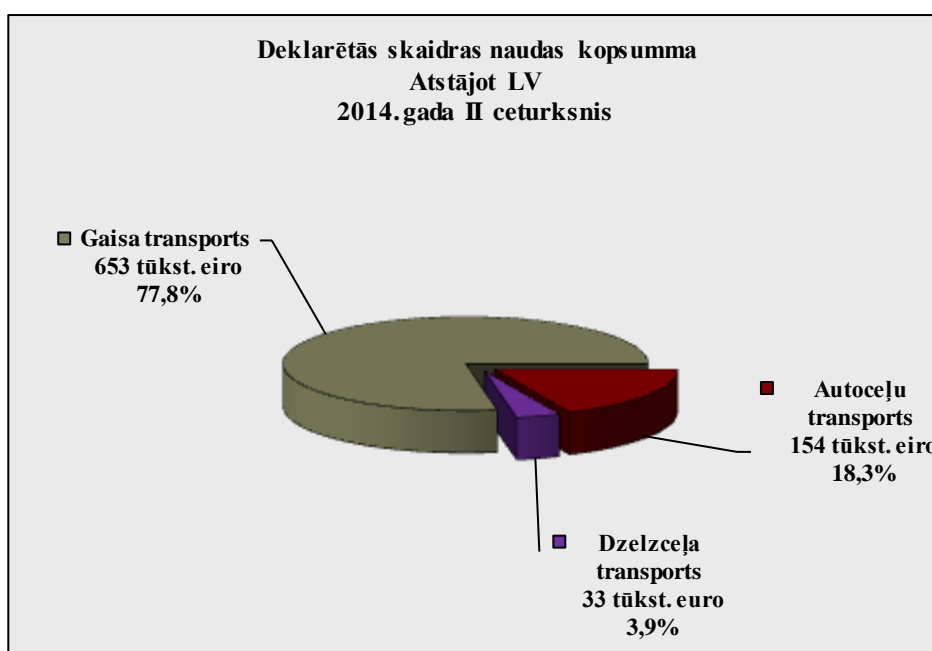
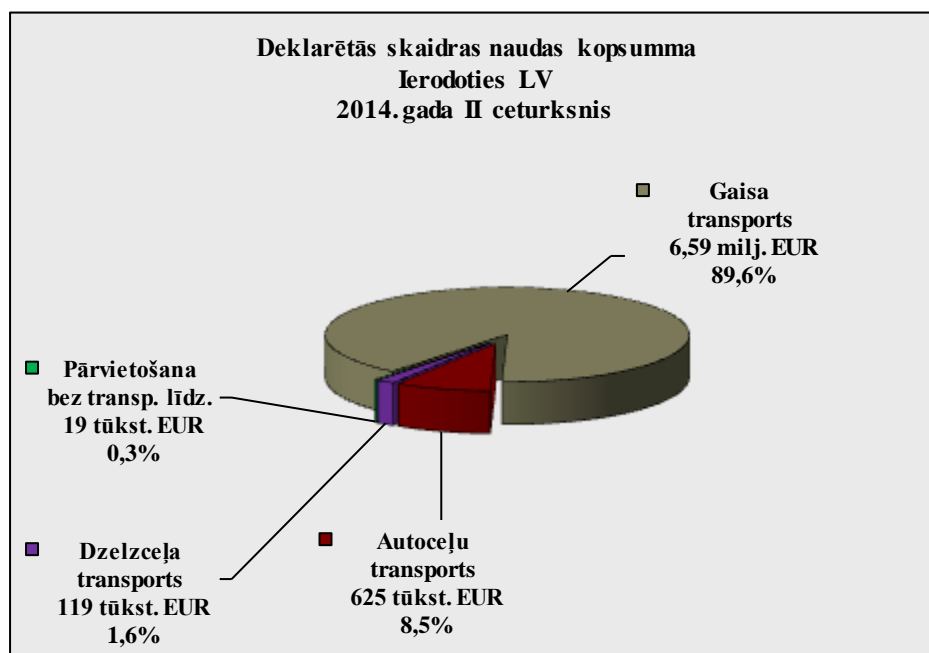


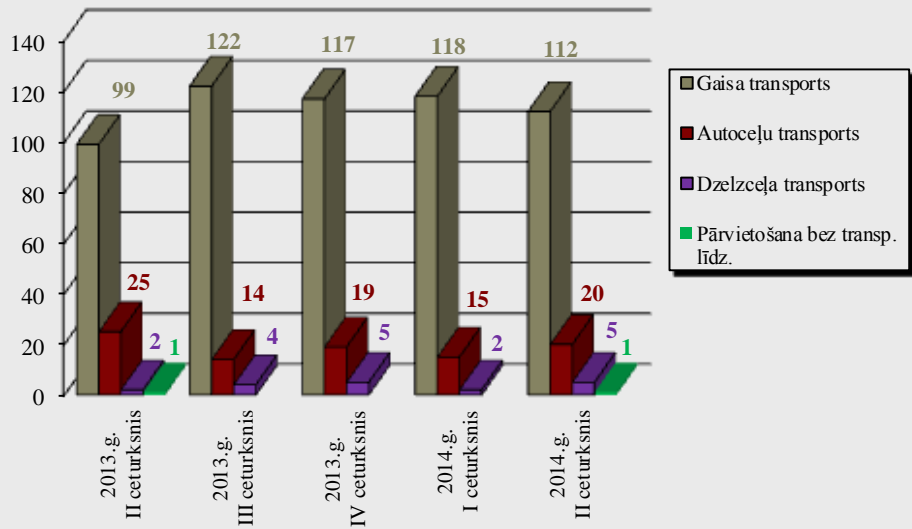
Latvijas muitas statistika
Skaidras naudas deklarācijas sadalījumā
pa robežas šķērsošanas transporta veidiem
no 01.04.2014. līdz 30.06.2014.

Robežas šķērsošanas transporta veids	Ierodoties LV		Atstājot LV	
	Skaitis	Kopsumma (EUR)	Skaitis	Kopsumma (EUR)
Gaisa transports	112	6 592 770,53	15	653 109,75
Autoceļu transports	20	624 762,21	5	153 612,26
Dzelzceļa transports	5	118 612,98	1	32 796,91
Pārvietošana bez transp. līdz.	1	19 119,60		
Kopā:	138	7 355 265,32	21	839 518,92



**Iesniegto skaidras naudas deklarāciju skaits
pa robežas šķērsošanas transporta veidiem
Ierodoties LV**

Gab.



**Iesniegto skaidras naudas deklarāciju skaits
pa robežas šķērsošanas transporta veidiem
Atstājot LV**

Gab.

