

Forma

Latvijas muitas statistika

C - 02428_7

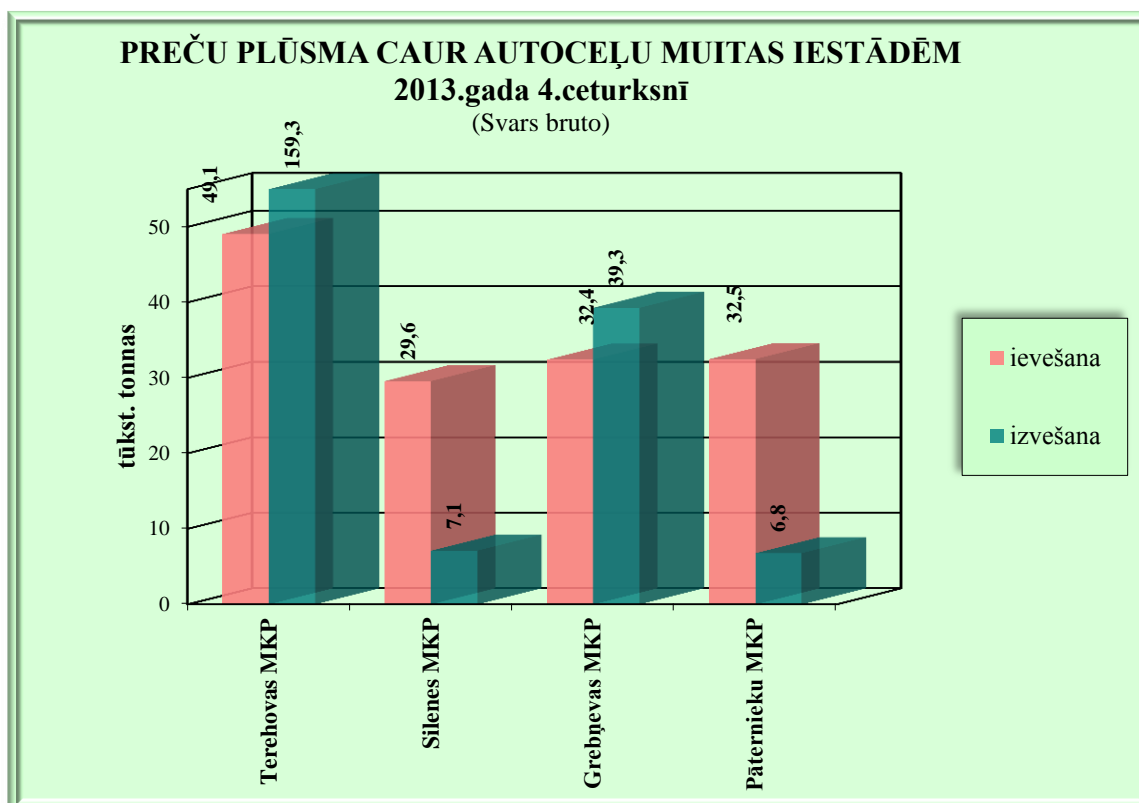
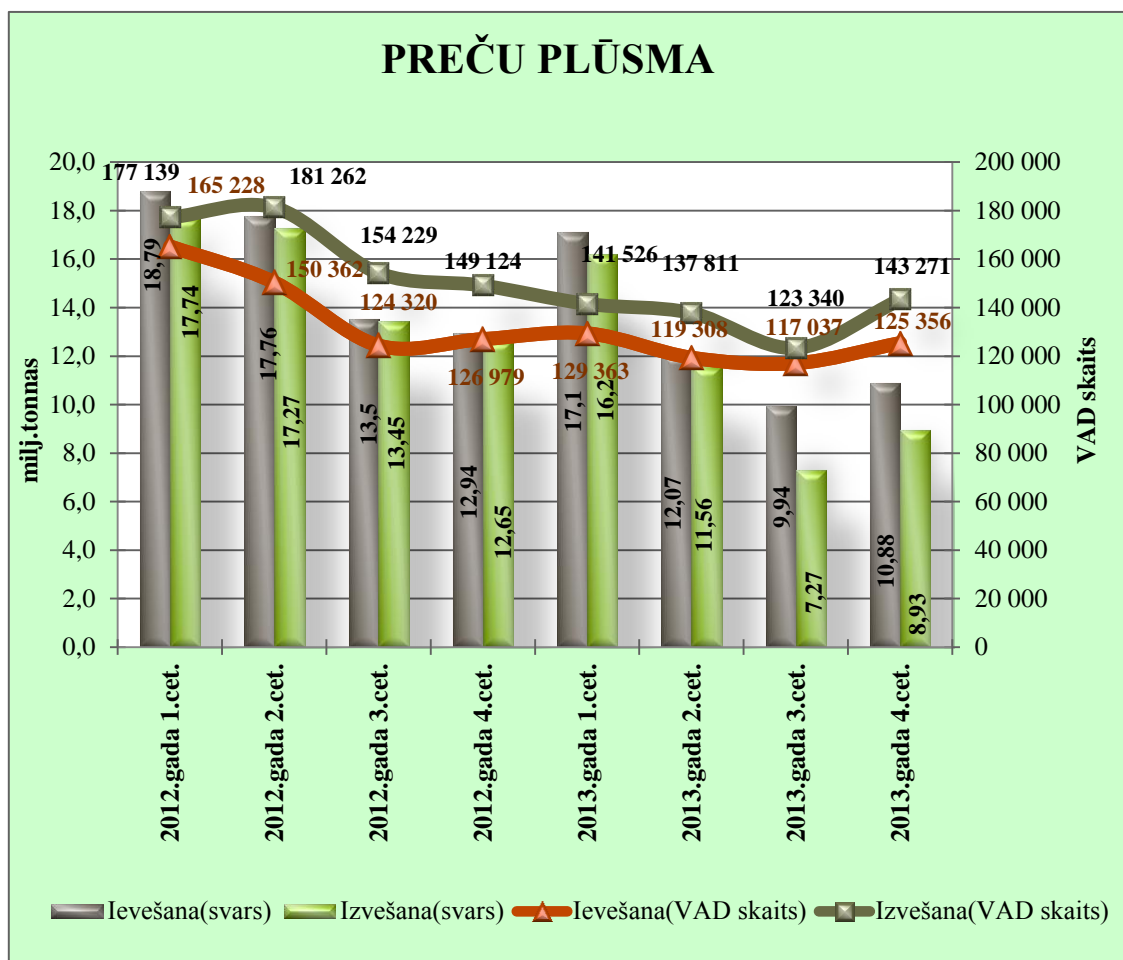
Preču izvešanas un ievēšanas plūsma caur muitas iestādēm uz robežas

21.01.2014. 09:46

no 01.10.2013. līdz 31.12.2013.

MKP/MKP daļa Muitas iestādes kods un nosaukums	Mēnesis	Ievēšana		Izvešana	
		VAD skaits	Bruto (kg)	VAD skaits	Bruto (kg)
24 VID MP KURZEMES MKP DAĻA					
0311 VENTSPILS OSTAS MKP	oktobris	449	386 411 934	7 631	960 184 011
	novembris	298	387 440 490	5 772	1 056 285 426
	decembris	331	208 595 392	13 033	1 536 437 064
0319 ROJAS MKP	decembris			2	27
0320 MĒRSRAGA MKP	oktobris			13	206 506
	novembris			8	124 808
	decembris	2	7 430 000	21	175 007
0411 LIEPĀJAS OSTAS MKP	oktobris	718	73 889 862	787	160 222 861
	novembris	672	55 640 894	647	56 676 342
	decembris	657	40 638 323	2 716	250 532 301
Kopā pa MKP/MKP daļu:		3 127	1 160 046 894	30 630	4 020 844 354
26 VID MP LATGALES MKP DAĻA					
0721 GREBŅEVAS MKP	oktobris	650	10 495 006	698	5 948 623
	novembris	668	11 309 465	1 488	11 361 741
	decembris	651	10 600 102	2 697	21 968 507
0722 TEREHOVAS MKP	oktobris	1 005	16 041 481	1 775	21 759 488
	novembris	1 039	16 169 994	3 962	50 266 551
	decembris	1 065	16 844 334	7 182	87 253 474
0723 ZILUPES MKP	novembris			2	7 983
0724 KĀRSAVAS MKP	oktobris			3	18 534
0731 PĀTERNIEKU MKP	oktobris	640	12 010 994	231	1 363 118
	novembris	566	10 411 341	417	2 763 632
	decembris	564	10 064 760	271	2 659 967
0742 RĒZEKNES 2 MKP	oktobris	10 317	1 318 161 443	4 352	211 919 571
	novembris	10 361	1 363 782 898	3 560	195 105 890
	decembris	13 198	1 844 422 952	3 710	329 081 720
0814 SILENES MKP	oktobris	637	9 921 734	345	2 157 951
	novembris	638	11 001 510	398	2 944 970
	decembris	527	8 647 875	258	2 013 229
0816 DAUGAVPILS PREČU STACIJAS MKP	oktobris	9 303	820 616 723	2 129	41 008 666
	novembris	8 330	746 840 777	1 065	28 290 740
	decembris	11 719	1 171 877 887	1 734	78 182 976

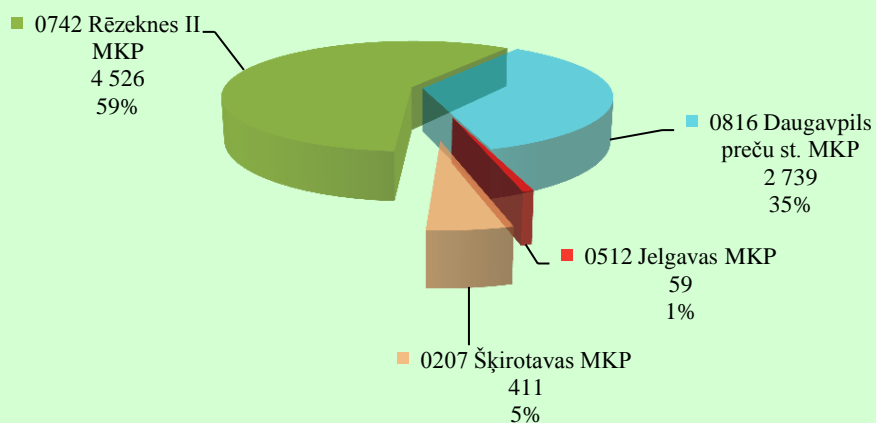
MKP/MKP daļa Muitas iestādes		Mēnesis	Ievešana		Izvešana	
			VAD skaits	Bruto (kg)	VAD skaits	Bruto (kg)
0817	INDRAS MKP					
		oktobris			415	25 784 342
		novembris			430	24 188 707
		decembris			405	27 347 736
Kopā pa MKP/MKP daļu:			71 878	7 409 221 275	37 527	1 173 398 117
77	VID MP Rīgas MKP					
0207	ŠĶIROTAVAS MKP					
		oktobris	3 053	113 873 396	8 430	90 217 775
		novembris	2 926	152 776 536	6 853	76 953 309
		decembris	2 783	144 585 670	6 023	100 759 586
0210	RĪGAS BRĪVOSTAS MKP					
		oktobris	10 188	762 736 797	13 919	1 002 148 437
		novembris	8 653	510 572 730	11 406	852 627 639
		decembris	8 079	553 442 133	13 842	1 474 683 451
0240	LIDOSTAS MKP					
		oktobris	5 058	4 061 136	5 459	46 888 074
		novembris	4 737	4 519 812	4 518	39 742 190
		decembris	4 317	3 226 691	3 895	32 469 555
0512	JELGAVAS MKP					
		oktobris	202	21 963 894	228	3 151 331
		novembris	167	14 441 679	181	4 616 204
		decembris	188	22 283 333	306	14 445 133
0910	SALACGRĪVAS MKP					
		oktobris			22	362 289
		novembris			17	219 051
		decembris			15	294 004
Kopā pa MKP/MKP daļu:			50 351	2 308 483 807	75 114	3 739 578 028
Kopā:			125 356	10 877 751 976	143 271	8 933 820 498



PREČU PLŪSMA CAUR DZELZCEĻA MUITAS IESTĀDĒM IEVEŠANA

2013.gada 4.ceturksnī

Svars bruto (tūkst. tonnas)



PREČU PLŪSMA CAUR DZELZCEĻA MUITAS IESTĀDĒM IZVEŠANA

2013.gada 4.ceturksnī

Svars bruto (tūkst. tonnas)

