



Valsts ieņēmumu
dienests

05.06.2020.

Informatīvais materiāls

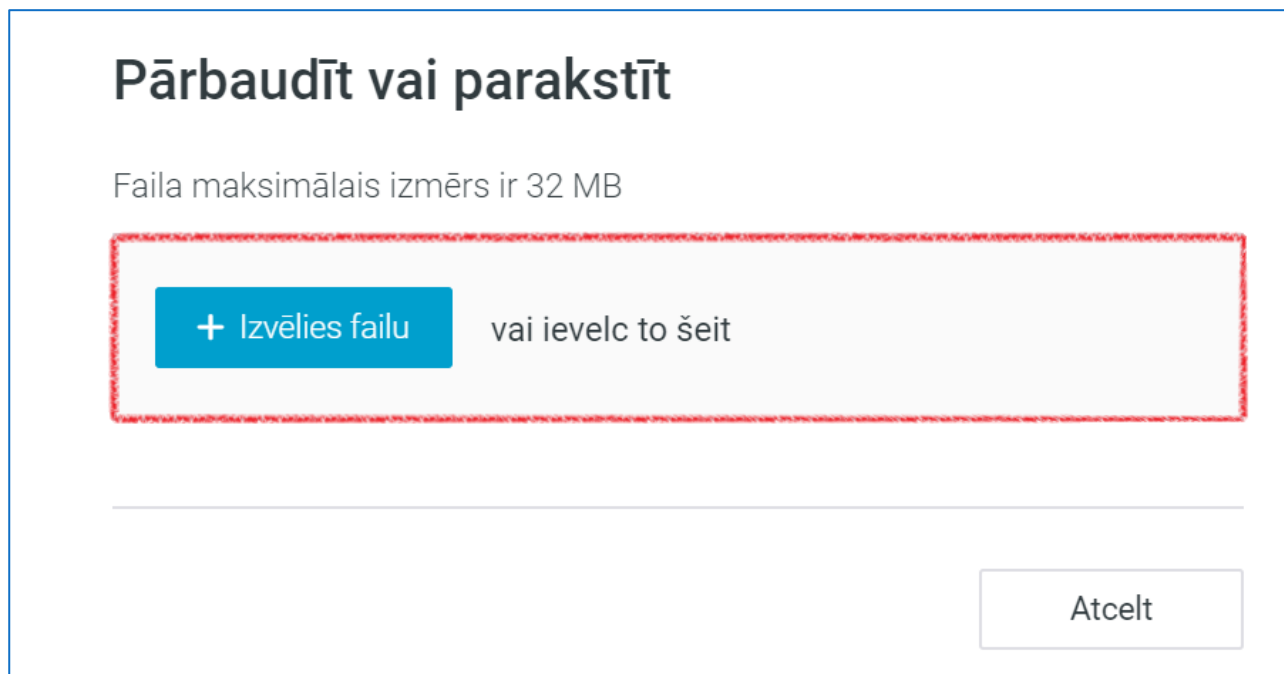
Elektroniski parakstītu dokumentu (.edoc) atvēršana

Ar drošu elektronisko parakstu parakstītam dokumentam var būt dažādi formāti – *edoc*, *PDF*, *ASiC-E*. Tos var atvērt un pārbaudīt bez maksas jebkura persona. Izvēlieties sev ērtāko pārbaudes bezmaksas rīku – portālu www.eParaksts.lv, lietotni "eParakstsLV" vai programmu "eParakstītājs 3.0".

1. Saglabājiet .edoc datni datorā vai datu nesējā.
2. Atveriet vietni <https://www.eparaksts.lv/lv/> un nospiediet pogu "Pārbaudīt vai parakstīt".




3. Pievienojiet .edoc datni ar pogu "+ Izvēlies failu" vai ievielciet to pelēkajā laukā.





4. Nospiediet attēlā norādīto pogu, lai lejupielādētu savā datorā .edoc datnē iekļautos dokumentus.

Lai apskatītu visu dokumentu, lejupielādē to.

107.edoc 


Derīgs



JAU PARAKSTĪJUŠI

 JĀNIS Latvija 

Laika zīmoga uzlikšanas laiks:
01.04.2020 13:35:08 EEST

DOKUMENTA FORMĀTS

eDOC 

107.docx  STRATEGIJA_2020_20... 

PARAKSTA PAPILDUS INFORMĀCIJA

JĀ NĒ

Pārbaudiet saņemto .edoc dokumentu vietnē www.eparaksts.lv vai savā "eParaksts" spraudnī, to pirms tam uzstādot datorā.

Informāciju sagatavoja
Valsts ieņēmumu dienesta
Nodokļu pārvaldes
Informācijas sistēmu atbalsta daļa