



Valsts ieņēmumu  
dienests

05.06.2020.

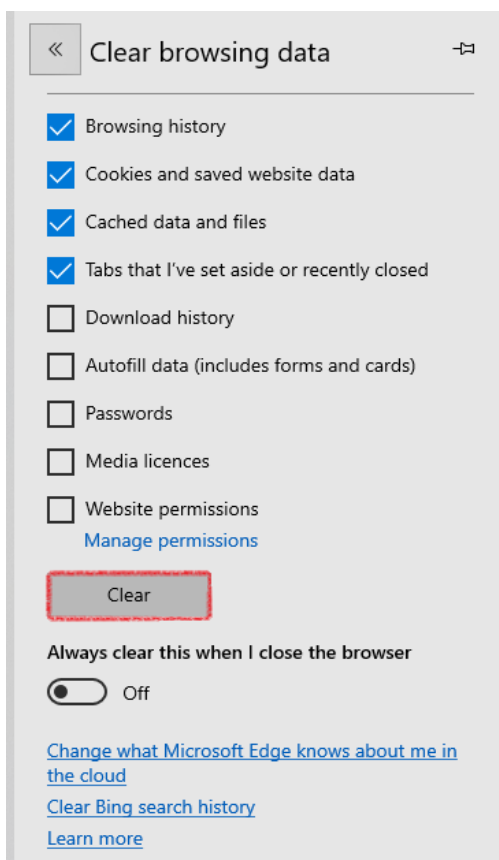
## Informatīvais materiāls

### Sīkdatņu (*Cookies*) dzēšanas instrukcija

Sīkdatne ir tīmekļa servera nosūtīta neliela teksta virkne klientam (parasti tīmekļa pārlūkprogrammai), kura tiek saglabāta lietotāja datorā kā parasta datne un kuru pārbaudot, serveris var identificēt lietotāju.

- **MicroSoft Edge 41**

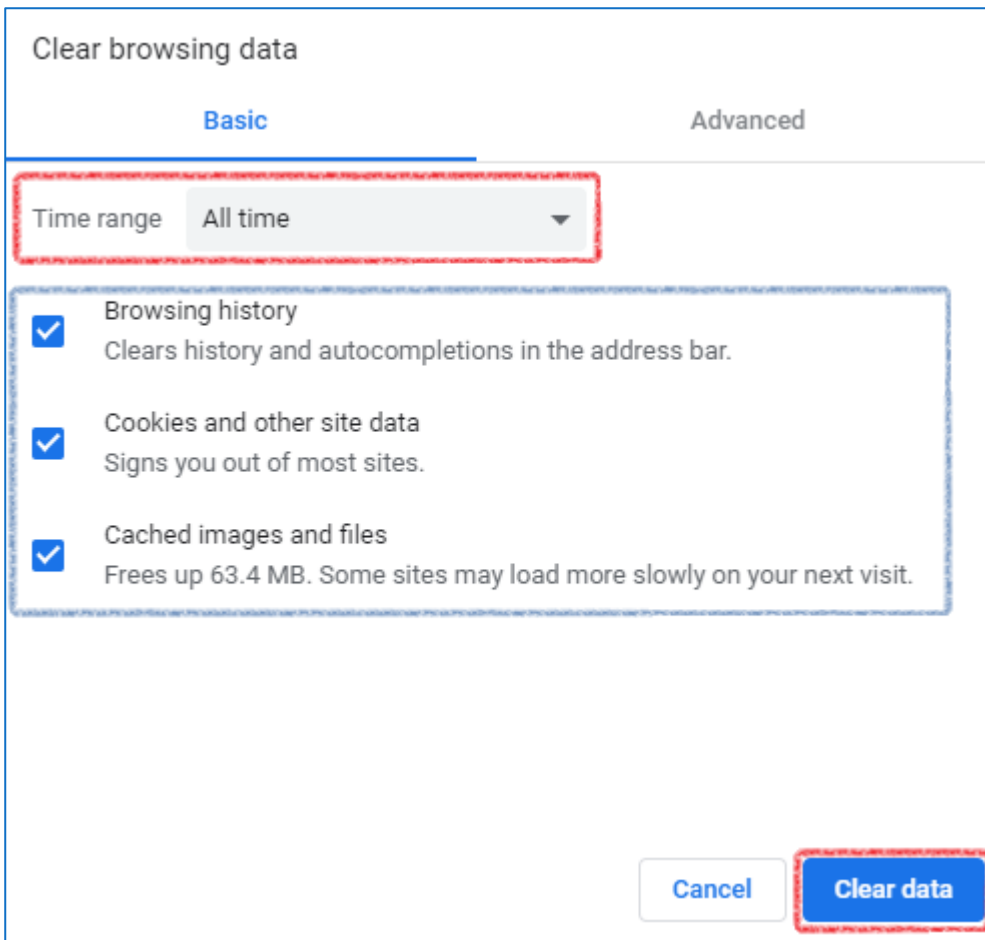
- 1) atveriet interneta pārlūkprogrammu un nospiediet uz tastatūras pogu "Ctrl", "Shift" un "Delete" kombināciju. Labajā malā atvērsies logs "Clear browsing data". Pēc noklusējuma "Cookies and saved website data" jau būs atzīmēts;
- 2) nospiediet "Clear".



- **Google Chrome**

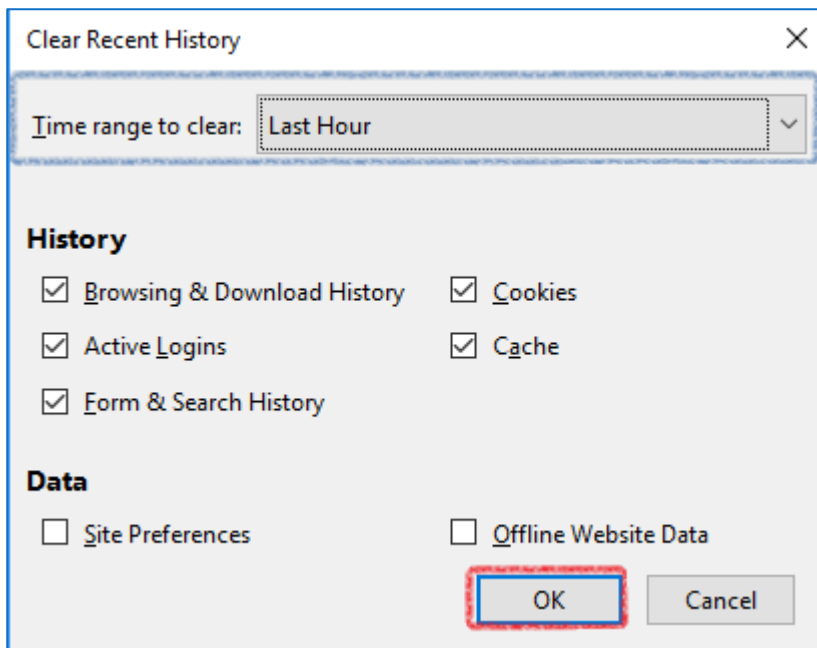
- 1) atveriet interneta pārlūkprogrammu un nospiediet uz tastatūras pogu "Ctrl", "Shift" un "Delete" kombināciju. Atvērsies logs "Clear Browsing History". Pēc noklusējuma "Cookies and other site data" jau būs atzīmēts;

- 2) izvēlnē "Time range" izvēlieties maksimālo laika intervālu "All time";
- 3) nospiediet "Clear data".



- **Mozilla Firefox**

- 1) atveriet interneta pārlūkprogrammu un nospiediet uz tastatūras pogu "Ctrl", "Shift" un "Delete" kombināciju. Atvēršies logs "Clear Recent History". Pēc noklusējuma "Cookies" jau būs atzīmēts (nospiežot "Details", iespējams aplūkot dzēšanas objektus);
- 2) izvēlnē "Time range to clear" izvēlieties "Everything";
- 3) nospiediet "Clear Now".



Informāciju sagatavoja  
Valsts ieņēmumu dienests  
Nodokļu pārvaldes  
Informācijas sistēmu atbalsta daļa